

Fils - ThreadworX - Hand Overdyed Metallic #8

ThreadworX Hand Overdyed Metallic #8 - 71015 - Ice Blue

da: ThreadworX



Modello: FILTWX-K8-71015

Hand Overdyed Metallic fine braid (#8): Donne lumière et un aspect tridimensionnel à tes créations avec ce fil métallique teint à la main de ThreadworX à partir de Kreinik fine braid (#8). Un fil fort, doux et très lumineux. 10mt.

Même si les produits Threadworx sont teints pour ne pas décolorer, des problématiques environnementales ont éliminé des composants chimiques que en assuraient la réussite. C'est pour ça que c'est très important de laver chaque projet aux couleurs foncés avec attention. Rarement on a relevé ce type de problème, mais nous ne pouvons pas en assurer la complète manque de décoloration. Les fils doivent être traités avec gentillesse! Il faut les dépelotonner et puis mettre dans un évier rempli pour moitié avec de l'eau froide, 2 cuillerées de sel et 2 cuillerées de vinaigre, laisser baigner pour 2-3 minutes, enlever, tamponner avec une serviette et laisser essuyer. On vous conseille ce traitement pour tous les pièces qui ont besoin du lavage. NOTE: L'eau CHAUDE, l'usage du fer à vapeur et / ou un linge humide au repassage du travail fini réactiveront les teintures et causeront des pertes de couleur. Si votre travail est complété et a décoloré pendant le lavage, baignez-le dans de l'eau GLACÉE jusqu'à la fin des pertes de couleurs. Enlevez de l'eau et frottez un glaçon sur la zone à traiter et remettez à baigner dans l'eau GLACÉE. Répétez ce procédé jusqu'à quand la zone sera dénuée de teinture. C'est un grand effort, que peut prendre même quelque jour, mais ça fonctionne!

Prévision de réassortiment à partir du vendredi 30 septembre, 2022.

Prix : € 8.75 (incl. TVA)

Fils - ThreadworX - Hand Overdyed Metallic #8

ThreadworX Hand Overdyed Metallic #8 - 71018 - Baby Blue Eyes

da: ThreadworX



Modello: FILTWX-K8-71018

Hand Overdyed Metallic fine braid (#8): Donne lumière et un aspect tridimensionnel à tes créations avec ce fil métallique teint à la main de ThreadworX à partir de Kreinik fine braid (#8). Un fil fort, doux et très lumineux. 10mt.

Même si les produits Threadworx sont teints pour ne pas décolorer, des problématiques environnementales ont éliminé des composants chimiques que en assuraient la réussite. C'est pour ça que c'est très important de laver chaque projet aux couleurs foncés avec attention. Rarement on a relevé ce type de problème, mais nous ne pouvons pas en assurer la complète manque de décoloration. Les fils doivent être traités avec gentillesse! Il faut les dépelotonner et puis mettre dans un évier rempli pour moitié avec de l'eau froide, 2 cuillerées de sel et 2 cuillerées de vinaigre, laisser baigner pour 2-3 minutes, enlever, tamponner avec une serviette et laisser essuyer. On vous conseille ce traitement pour tous les pièces qui ont besoin du lavage. NOTE: L'eau CHAUDE, l'usage du fer à vapeur et / ou un linge humide au repassage du travail fini réactiveront les teintures et causeront des pertes de couleur. Si votre travail est complété et a décoloré pendant le lavage, baignez-le dans de l'eau GLACÉE jusqu'à la fin des pertes de couleurs. Enlevez de l'eau et frottez un glaçon sur la zone à traiter et remettez à baigner dans l'eau GLACÉE. Répétez ce procédé jusqu'à quand la zone sera dénuée de teinture. C'est un grand effort, que peut prendre même quelque jour, mais ça fonctionne!


Prévision de réassortiment à partir du vendredi 30 septembre, 2022.

Prix : € 8.75 (incl. TVA)

Fils - ThreadworX - Hand Overdyed Metallic #8

ThreadworX Hand Overdyed Metallic #8 - 710360 - Dead Moss

da: ThreadworX



Modello: FILTWX-K8-710360

Hand Overdyed Metallic fine braid (#8): Donne lumière et un aspect tridimensionnel à tes créations avec ce fil métallique teint à la main de ThreadworX à partir de Kreinik fine braid (#8). Un fil fort, doux et très lumineux. 10mt.

Même si les produits Threadworx sont teints pour ne pas décolorer, des problématiques environnementales ont éliminé des composants chimiques que en assuraient la réussite. C'est pour ça que c'est très important de laver chaque projet aux couleurs foncés avec attention. Rarement on a relevé ce type de problème, mais nous ne pouvons pas en assurer la complète manque de décoloration. Les fils doivent être traités avec gentillesse! Il faut les dépelotonner et puis mettre dans un évier rempli pour moitié avec de l'eau froide, 2 cuillerées de sel et 2 cuillerées de vinaigre, laisser baigner pour 2-3 minutes, enlever, tamponner avec une serviette et laisser essuyer. On vous conseille ce traitement pour tous les pièces qui ont besoin du lavage. NOTE: L'eau CHAUDE, l'usage du fer à vapeur et / ou un linge humide au repassage du travail fini réactiveront les teintures et causeront des pertes de couleur. Si votre travail est complété et a décoloré pendant le lavage, baignez-le dans de l'eau GLACÉE jusqu'à la fin des pertes de couleurs. Enlevez de l'eau et frottez un glaçon sur la zone à traiter et remettez à baigner dans l'eau GLACÉE. Répétez ce procédé jusqu'à quand la zone sera dénuée de teinture. C'est un grand effort, que peut prendre même quelque jour, mais ça fonctionne!

Prévision de réassortiment à partir du vendredi 30 septembre, 2022.

Prix : € 8.75 (incl. TVA)

Fils - ThreadworX - Hand Overdyed Metallic #8

ThreadworX Hand Overdyed Metallic #8 - 71037 - Tiger Butter

da: ThreadworX



Modello: FILTWX-K8-71037

Hand Overdyed Metallic fine braid (#8): Donne lumière et un aspect tridimensionnel à tes créations avec ce fil métallique teint à la main de ThreadworX à partir de Kreinik fine braid (#8). Un fil fort, doux et très lumineux. 10mt.

Même si les produits Threadworx sont teints pour ne pas décolorer, des problématiques environnementales ont éliminé des composants chimiques que en assuraient la réussite. C'est pour ça que c'est très important de laver chaque projet aux couleurs foncés avec attention. Rarement on a relevé ce type de problème, mais nous ne pouvons pas en assurer la complète manque de décoloration. Les fils doivent être traités avec gentillesse! Il faut les dépelotonner et puis mettre dans un évier rempli pour moitié avec de l'eau froide, 2 cuillerées de sel et 2 cuillerées de vinaigre, laisser baigner pour 2-3 minutes, enlever, tamponner avec une serviette et laisser essuyer. On vous conseille ce traitement pour tous les pièces qui ont besoin du lavage. NOTE: L'eau CHAUDE, l'usage du fer à vapeur et / ou un linge humide au repassage du travail fini réactiveront les teintures et causeront des pertes de couleur. Si votre travail est complété et a décoloré pendant le lavage, baignez-le dans de l'eau GLACÉE jusqu'à la fin des pertes de couleurs. Enlevez de l'eau et frottez un glaçon sur la zone à traiter et remettez à baigner dans l'eau GLACÉE. Répétez ce procédé jusqu'à quand la zone sera dénuée de teinture. C'est un grand effort, que peut prendre même quelque jour, mais ça fonctionne!

Prévision de réassortiment à partir du vendredi 30 septembre, 2022.

Prix : € 8.75 (incl. TVA)

Fils - ThreadworX - Hand Overdyed Metallic #8

ThreadworX Hand Overdyed Metallic #8 - 71043 - Fantasy Island

da: ThreadworX



Modello: FILTWX-K8-71043

Hand Overdyed Metallic fine braid (#8): Donne lumière et un aspect tridimensionnel à tes créations avec ce fil métallique teint à la main de ThreadworX à partir de Kreinik fine braid (#8). Un fil fort, doux et très lumineux. 10mt.

Même si les produits Threadworx sont teints pour ne pas décolorer, des problématiques environnementales ont éliminé des composants chimiques que en assuraient la réussite. C'est pour ça que c'est très important de laver chaque projet aux couleurs foncés avec attention. Rarement on a relevé ce type de problème, mais nous ne pouvons pas en assurer la complète manque de décoloration. Les fils doivent être traités avec gentillesse! Il faut les dépelotonner et puis mettre dans un évier rempli pour moitié avec de l'eau froide, 2 cuillerées de sel et 2 cuillerées de vinaigre, laisser baigner pour 2-3 minutes, enlever, tamponner avec une serviette et laisser essuyer. On vous conseille ce traitement pour tous les pièces qui ont besoin du lavage. NOTE: L'eau CHAUDE, l'usage du fer à vapeur et / ou un linge humide au repassage du travail fini réactiveront les teintures et causeront des pertes de couleur. Si votre travail est complété et a décoloré pendant le lavage, baignez-le dans de l'eau GLACÉE jusqu'à la fin des pertes de couleurs. Enlevez de l'eau et frottez un glaçon sur la zone à traiter et remettez à baigner dans l'eau GLACÉE. Répétez ce procédé jusqu'à quand la zone sera dénuée de teinture. C'est un grand effort, que peut prendre même quelque jour, mais ça fonctionne!

Prévision de réassortiment à partir du vendredi 30 septembre, 2022.

Prix : € 8.75 (incl. TVA)

Fils - ThreadworX - Hand Overdyed Metallic #8

ThreadworX Hand Overdyed Metallic #8 - 71049 - Parrot Bay

da: ThreadworX



Modello: FILTWX-K8-71049

Hand Overdyed Metallic fine braid (#8): Donne lumière et un aspect tridimensionnel à tes créations avec ce fil métallique teint à la main de ThreadworX à partir de Kreinik fine braid (#8). Un fil fort, doux et très lumineux. 10mt.

Même si les produits Threadworx sont teints pour ne pas décolorer, des problématiques environnementales ont éliminé des composants chimiques que en assuraient la réussite. C'est pour ça que c'est très important de laver chaque projet aux couleurs foncés avec attention. Rarement on a relevé ce type de problème, mais nous ne pouvons pas en assurer la complète manque de décoloration. Les fils doivent être traités avec gentillesse! Il faut les dépelotonner et puis mettre dans un évier rempli pour moitié avec de l'eau froide, 2 cuillerées de sel et 2 cuillerées de vinaigre, laisser baigner pour 2-3 minutes, enlever, tamponner avec une serviette et laisser essuyer. On vous conseille ce traitement pour tous les pièces qui ont besoin du lavage. NOTE: L'eau CHAUDE, l'usage du fer à vapeur et / ou un linge humide au repassage du travail fini réactiveront les teintures et causeront des pertes de couleur. Si votre travail est complété et a décoloré pendant le lavage, baignez-le dans de l'eau GLACÉE jusqu'à la fin des pertes de couleurs. Enlevez de l'eau et frottez un glaçon sur la zone à traiter et remettez à baigner dans l'eau GLACÉE. Répétez ce procédé jusqu'à quand la zone sera dénuée de teinture. C'est un grand effort, que peut prendre même quelque jour, mais ça fonctionne!

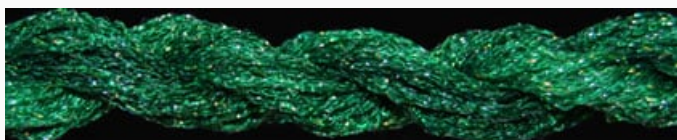
Prévision de réassortiment à partir du vendredi 30 septembre, 2022.

Prix : € 8.75 (incl. TVA)

Fils - ThreadworX - Hand Overdyed Metallic #8

ThreadworX Hand Overdyed Metallic #8 - 710490 - Sky Green

da: ThreadworX



Modello: FILTWX-K8-710490

Hand Overdyed Metallic fine braid (#8): Donne lumière et un aspect tridimensionnel à tes créations avec ce fil métallique teint à la main de ThreadworX à partir de Kreinik fine braid (#8). Un fil fort, doux et très lumineux. 10mt.

Même si les produits Threadworx sont teints pour ne pas décolorer, des problématiques environnementales ont éliminé des composants chimiques que en assuraient la réussite. C'est pour ça que c'est très important de laver chaque projet aux couleurs foncés avec attention. Rarement on a relevé ce type de problème, mais nous ne pouvons pas en assurer la complète manque de décoloration. Les fils doivent être traités avec gentillesse! Il faut les dépelotonner et puis mettre dans un évier rempli pour moitié avec de l'eau froide, 2 cuillerées de sel et 2 cuillerées de vinaigre, laisser baigner pour 2-3 minutes, enlever, tamponner avec une serviette et laisser essuyer. On vous conseille ce traitement pour tous les pièces qui ont besoin du lavage. NOTE: L'eau CHAUDE, l'usage du fer à vapeur et / ou un linge humide au repassage du travail fini réactiveront les teintures et causeront des pertes de couleur. Si votre travail est complété et a décoloré pendant le lavage, baignez-le dans de l'eau GLACÉE jusqu'à la fin des pertes de couleurs. Enlevez de l'eau et frottez un glaçon sur la zone à traiter et remettez à baigner dans l'eau GLACÉE. Répétez ce procédé jusqu'à quand la zone sera dénuée de teinture. C'est un grand effort, que peut prendre même quelque jour, mais ça fonctionne!

Prévision de réassortiment à partir du vendredi 30 septembre, 2022.

Prix : € 8.75 (incl. TVA)

Fils - ThreadworX - Hand Overdyed Metallic #8

ThreadworX Hand Overdyed Metallic #8 - 71053 - Dreamscape

da: ThreadworX



Modello: FILTWX-K8-71053

Hand Overdyed Metallic fine braid (#8): Donne lumière et un aspect tridimensionnel à tes créations avec ce fil métallique teint à la main de ThreadworX à partir de Kreinik fine braid (#8). Un fil fort, doux et très lumineux. 10mt.

Même si les produits Threadworx sont teints pour ne pas décolorer, des problématiques environnementales ont éliminé des composants chimiques que en assuraient la réussite. C'est pour ça que c'est très important de laver chaque projet aux couleurs foncés avec attention. Rarement on a relevé ce type de problème, mais nous ne pouvons pas en assurer la complète manque de décoloration. Les fils doivent être traités avec gentillesse! Il faut les dépelotonner et puis mettre dans un évier rempli pour moitié avec de l'eau froide, 2 cuillerées de sel et 2 cuillerées de vinaigre, laisser baigner pour 2-3 minutes, enlever, tamponner avec une serviette et laisser essuyer. On vous conseille ce traitement pour tous les pièces qui ont besoin du lavage. NOTE: L'eau CHAUDE, l'usage du fer à vapeur et / ou un linge humide au repassage du travail fini réactiveront les teintures et causeront des pertes de couleur. Si votre travail est complété et a décoloré pendant le lavage, baignez-le dans de l'eau GLACÉE jusqu'à la fin des pertes de couleurs. Enlevez de l'eau et frottez un glaçon sur la zone à traiter et remettez à baigner dans l'eau GLACÉE. Répétez ce procédé jusqu'à quand la zone sera dénuée de teinture. C'est un grand effort, que peut prendre même quelque jour, mais ça fonctionne!


Prévision de réassortiment à partir du vendredi 30 septembre, 2022.

Prix : € 8.75 (incl. TVA)

Fils - ThreadworX - Hand Overdyed Metallic #8

ThreadworX Hand Overdyed Metallic #8 - 710540 - Bora Bora

da: ThreadworX



Modello: FILTWX-K8-710540

Hand Overdyed Metallic fine braid (#8): Donne lumière et un aspect tridimensionnel à tes créations avec ce fil métallique teint à la main de ThreadworX à partir de Kreinik fine braid (#8). Un fil fort, doux et très lumineux. 10mt.

Même si les produits Threadworx sont teints pour ne pas décolorer, des problématiques environnementales ont éliminé des composants chimiques que en assuraient la réussite. C'est pour ça que c'est très important de laver chaque projet aux couleurs foncés avec attention. Rarement on a relevé ce type de problème, mais nous ne pouvons pas en assurer la complète manque de décoloration. Les fils doivent être traités avec gentillesse! Il faut les dépelotonner et puis mettre dans un évier rempli pour moitié avec de l'eau froide, 2 cuillerées de sel et 2 cuillerées de vinaigre, laisser baigner pour 2-3 minutes, enlever, tamponner avec une serviette et laisser essuyer. On vous conseille ce traitement pour tous les pièces qui ont besoin du lavage. NOTE: L'eau CHAUDE, l'usage du fer à vapeur et / ou un linge humide au repassage du travail fini réactiveront les teintures et causeront des pertes de couleur. Si votre travail est complété et a décoloré pendant le lavage, baignez-le dans de l'eau GLACÉE jusqu'à la fin des pertes de couleurs. Enlevez de l'eau et frottez un glaçon sur la zone à traiter et remettez à baigner dans l'eau GLACÉE. Répétez ce procédé jusqu'à quand la zone sera dénuée de teinture. C'est un grand effort, que peut prendre même quelque jour, mais ça fonctionne!

Prévision de réassortiment à partir du vendredi 30 septembre, 2022.

Prix : € 8.75 (incl. TVA)

Fils - ThreadworX - Hand Overdyed Metallic #8

ThreadworX Hand Overdyed Metallic #8 - 71055 - Summer Skies

da: ThreadworX



Modello: FILTWX-K8-71055

Hand Overdyed Metallic fine braid (#8): Donne lumière et un aspect tridimensionnel à tes créations avec ce fil métallique teint à la main de ThreadworX à partir de Kreinik fine braid (#8). Un fil fort, doux et très lumineux. 10mt.

Même si les produits Threadworx sont teints pour ne pas décolorer, des problématiques environnementales ont éliminé des composants chimiques que en assuraient la réussite. C'est pour ça que c'est très important de laver chaque projet aux couleurs foncés avec attention. Rarement on a relevé ce type de problème, mais nous ne pouvons pas en assurer la complète manque de décoloration. Les fils doivent être traités avec gentillesse! Il faut les dépelotonner et puis mettre dans un évier rempli pour moitié avec de l'eau froide, 2 cuillerées de sel et 2 cuillerées de vinaigre, laisser baigner pour 2-3 minutes, enlever, tamponner avec une serviette et laisser essuyer. On vous conseille ce traitement pour tous les pièces qui ont besoin du lavage. NOTE: L'eau CHAUDE, l'usage du fer à vapeur et / ou un linge humide au repassage du travail fini réactiveront les teintures et causeront des pertes de couleur. Si votre travail est complété et a décoloré pendant le lavage, baignez-le dans de l'eau GLACÉE jusqu'à la fin des pertes de couleurs. Enlevez de l'eau et frottez un glaçon sur la zone à traiter et remettez à baigner dans l'eau GLACÉE. Répétez ce procédé jusqu'à quand la zone sera dénuée de teinture. C'est un grand effort, que peut prendre même quelque jour, mais ça fonctionne!

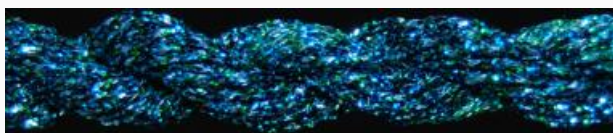
Prévision de réassortiment à partir du vendredi 30 septembre, 2022.

Prix : € 8.75 (incl. TVA)

Fils - ThreadworX - Hand Overdyed Metallic #8

ThreadworX Hand Overdyed Metallic #8 - 710560 - Tahiti

da: ThreadworX



Modello: FILTWX-K8-710560

Hand Overdyed Metallic fine braid (#8): Donne lumière et un aspect tridimensionnel à tes créations avec ce fil métallique teint à la main de ThreadworX à partir de Kreinik fine braid (#8). Un fil fort, doux et très lumineux. 10mt.

Même si les produits Threadworx sont teints pour ne pas décolorer, des problématiques environnementales ont éliminé des composants chimiques que en assuraient la réussite. C'est pour ça que c'est très important de laver chaque projet aux couleurs foncés avec attention. Rarement on a relevé ce type de problème, mais nous ne pouvons pas en assurer la complète manque de décoloration. Les fils doivent être traités avec gentillesse! Il faut les dépelotonner et puis mettre dans un évier rempli pour moitié avec de l'eau froide, 2 cuillerées de sel et 2 cuillerées de vinaigre, laisser baigner pour 2-3 minutes, enlever, tamponner avec une serviette et laisser essuyer. On vous conseille ce traitement pour tous les pièces qui ont besoin du lavage. NOTE: L'eau CHAUDE, l'usage du fer à vapeur et / ou un linge humide au repassage du travail fini réactiveront les teintures et causeront des pertes de couleur. Si votre travail est complété et a décoloré pendant le lavage, baignez-le dans de l'eau GLACÉE jusqu'à la fin des pertes de couleurs. Enlevez de l'eau et frottez un glaçon sur la zone à traiter et remettez à baigner dans l'eau GLACÉE. Répétez ce procédé jusqu'à quand la zone sera dénuée de teinture. C'est un grand effort, que peut prendre même quelque jour, mais ça fonctionne!


Prévision de réassortiment à partir du vendredi 30 septembre, 2022.

Prix : € 8.75 (incl. TVA)

Fils - ThreadworX - Hand Overdyed Metallic #8

ThreadworX Hand Overdyed Metallic #8 - 71057 - Monterey Bay

da: ThreadworX



Modello: FILTWX-K8-71057

Hand Overdyed Metallic fine braid (#8): Donne lumière et un aspect tridimensionnel à tes créations avec ce fil métallique teint à la main de ThreadworX à partir de Kreinik fine braid (#8). Un fil fort, doux et très lumineux. 10mt.

Même si les produits Threadworx sont teints pour ne pas décolorer, des problématiques environnementales ont éliminé des composants chimiques que en assuraient la réussite. C'est pour ça que c'est très important de laver chaque projet aux couleurs foncés avec attention. Rarement on a relevé ce type de problème, mais nous ne pouvons pas en assurer la complète manque de décoloration. Les fils doivent être traités avec gentillesse! Il faut les dépelotonner et puis mettre dans un évier rempli pour moitié avec de l'eau froide, 2 cuillerées de sel et 2 cuillerées de vinaigre, laisser baigner pour 2-3 minutes, enlever, tamponner avec une serviette et laisser essuyer. On vous conseille ce traitement pour tous les pièces qui ont besoin du lavage. NOTE: L'eau CHAUDE, l'usage du fer à vapeur et / ou un linge humide au repassage du travail fini réactiveront les teintures et causeront des pertes de couleur. Si votre travail est complété et a décoloré pendant le lavage, baignez-le dans de l'eau GLACÉE jusqu'à la fin des pertes de couleurs. Enlevez de l'eau et frottez un glaçon sur la zone à traiter et remettez à baigner dans l'eau GLACÉE. Répétez ce procédé jusqu'à quand la zone sera dénuée de teinture. C'est un grand effort, que peut prendre même quelque jour, mais ça fonctionne!

Prévision de réassortiment à partir du vendredi 30 septembre, 2022.

Prix : € 8.75 (incl. TVA)

Fils - ThreadworX - Hand Overdyed Metallic #8

ThreadworX Hand Overdyed Metallic #8 - 71062 - Pastel Sunset

da: ThreadworX



Modello: FILTWX-K8-71062

Hand Overdyed Metallic fine braid (#8): Donne lumière et un aspect tridimensionnel à tes créations avec ce fil métallique teint à la main de ThreadworX à partir de Kreinik fine braid (#8). Un fil fort, doux et très lumineux. 10mt.

Même si les produits Threadworx sont teints pour ne pas décolorer, des problématiques environnementales ont éliminé des composants chimiques que en assuraient la réussite. C'est pour ça que c'est très important de laver chaque projet aux couleurs foncés avec attention. Rarement on a relevé ce type de problème, mais nous ne pouvons pas en assurer la complète manque de décoloration. Les fils doivent être traités avec gentillesse! Il faut les dépelotonner et puis mettre dans un évier rempli pour moitié avec de l'eau froide, 2 cuillerées de sel et 2 cuillerées de vinaigre, laisser baigner pour 2-3 minutes, enlever, tamponner avec une serviette et laisser essuyer. On vous conseille ce traitement pour tous les pièces qui ont besoin du lavage. NOTE: L'eau CHAUDE, l'usage du fer à vapeur et / ou un linge humide au repassage du travail fini réactiveront les teintures et causeront des pertes de couleur. Si votre travail est complété et a décoloré pendant le lavage, baignez-le dans de l'eau GLACÉE jusqu'à la fin des pertes de couleurs. Enlevez de l'eau et frottez un glaçon sur la zone à traiter et remettez à baigner dans l'eau GLACÉE. Répétez ce procédé jusqu'à quand la zone sera dénuée de teinture. C'est un grand effort, que peut prendre même quelque jour, mais ça fonctionne!

Prévision de réassortiment à partir du vendredi 30 septembre, 2022.

Prix : € 8.75 (incl. TVA)

Fils - ThreadworX - Hand Overdyed Metallic #8

ThreadworX Hand Overdyed Metallic #8 - 71069 - Spanish Olives

da: ThreadworX



Modello: FILTWX-K8-71069

Hand Overdyed Metallic fine braid (#8): Donne lumière et un aspect tridimensionnel à tes créations avec ce fil métallique teint à la main de ThreadworX à partir de Kreinik fine braid (#8). Un fil fort, doux et très lumineux. 10mt.

Même si les produits Threadworx sont teints pour ne pas décolorer, des problématiques environnementales ont éliminé des composants chimiques que en assuraient la réussite. C'est pour ça que c'est très important de laver chaque projet aux couleurs foncés avec attention. Rarement on a relevé ce type de problème, mais nous ne pouvons pas en assurer la complète manque de décoloration. Les fils doivent être traités avec gentillesse! Il faut les dépelotonner et puis mettre dans un évier rempli pour moitié avec de l'eau froide, 2 cuillerées de sel et 2 cuillerées de vinaigre, laisser baigner pour 2-3 minutes, enlever, tamponner avec une serviette et laisser essuyer. On vous conseille ce traitement pour tous les pièces qui ont besoin du lavage. NOTE: L'eau CHAUDE, l'usage du fer à vapeur et / ou un linge humide au repassage du travail fini réactiveront les teintures et causeront des pertes de couleur. Si votre travail est complété et a décoloré pendant le lavage, baignez-le dans de l'eau GLACÉE jusqu'à la fin des pertes de couleurs. Enlevez de l'eau et frottez un glaçon sur la zone à traiter et remettez à baigner dans l'eau GLACÉE. Répétez ce procédé jusqu'à quand la zone sera dénuée de teinture. C'est un grand effort, que peut prendre même quelque jour, mais ça fonctionne!

Prévision de réassortiment à partir du vendredi 30 septembre, 2022.

Prix : € 8.75 (incl. TVA)

Fils - ThreadworX - Hand Overdyed Metallic #8

ThreadworX Hand Overdyed Metallic #8 - 710710 - Orange Swirl

da: ThreadworX



Modello: FILTWX-K8-710710

Hand Overdyed Metallic fine braid (#8): Donne lumière et un aspect tridimensionnel à tes créations avec ce fil métallique teint à la main de ThreadworX à partir de Kreinik fine braid (#8). Un fil fort, doux et très lumineux. 10mt.

Même si les produits Threadworx sont teints pour ne pas décolorer, des problématiques environnementales ont éliminé des composants chimiques que en assuraient la réussite. C'est pour ça que c'est très important de laver chaque projet aux couleurs foncés avec attention. Rarement on a relevé ce type de problème, mais nous ne pouvons pas en assurer la complète manque de décoloration. Les fils doivent être traités avec gentillesse! Il faut les dépelotonner et puis mettre dans un évier rempli pour moitié avec de l'eau froide, 2 cuillerées de sel et 2 cuillerées de vinaigre, laisser baigner pour 2-3 minutes, enlever, tamponner avec une serviette et laisser essuyer. On vous conseille ce traitement pour tous les pièces qui ont besoin du lavage. NOTE: L'eau CHAUDE, l'usage du fer à vapeur et / ou un linge humide au repassage du travail fini réactiveront les teintures et causeront des pertes de couleur. Si votre travail est complété et a décoloré pendant le lavage, baignez-le dans de l'eau GLACÉE jusqu'à la fin des pertes de couleurs. Enlevez de l'eau et frottez un glaçon sur la zone à traiter et remettez à baigner dans l'eau GLACÉE. Répétez ce procédé jusqu'à quand la zone sera dénuée de teinture. C'est un grand effort, que peut prendre même quelque jour, mais ça fonctionne!

Prévision de réassortiment à partir du vendredi 30 septembre, 2022.

Prix : € 8.75 (incl. TVA)

Fils - ThreadworX - Hand Overdyed Metallic #8

ThreadworX Hand Overdyed Metallic #8 - 71072 - Wild Poppies

da: ThreadworX



Modello: FILTWX-K8-71072

Hand Overdyed Metallic fine braid (#8): Donne lumière et un aspect tridimensionnel à tes créations avec ce fil métallique teint à la main de ThreadworX à partir de Kreinik fine braid (#8). Un fil fort, doux et très lumineux. 10mt.

Même si les produits Threadworx sont teints pour ne pas décolorer, des problématiques environnementales ont éliminé des composants chimiques que en assuraient la réussite. C'est pour ça que c'est très important de laver chaque projet aux couleurs foncés avec attention. Rarement on a relevé ce type de problème, mais nous ne pouvons pas en assurer la complète manque de décoloration. Les fils doivent être traités avec gentillesse! Il faut les dépelotonner et puis mettre dans un évier rempli pour moitié avec de l'eau froide, 2 cuillerées de sel et 2 cuillerées de vinaigre, laisser baigner pour 2-3 minutes, enlever, tamponner avec une serviette et laisser essuyer. On vous conseille ce traitement pour tous les pièces qui ont besoin du lavage. NOTE: L'eau CHAUDE, l'usage du fer à vapeur et / ou un linge humide au repassage du travail fini réactiveront les teintures et causeront des pertes de couleur. Si votre travail est complété et a décoloré pendant le lavage, baignez-le dans de l'eau GLACÉE jusqu'à la fin des pertes de couleurs. Enlevez de l'eau et frottez un glaçon sur la zone à traiter et remettez à baigner dans l'eau GLACÉE. Répétez ce procédé jusqu'à quand la zone sera dénuée de teinture. C'est un grand effort, que peut prendre même quelque jour, mais ça fonctionne!

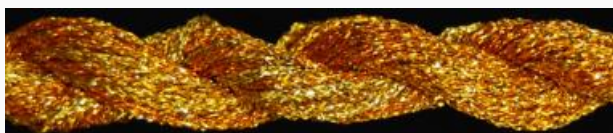
Prévision de réassortiment à partir du vendredi 30 septembre, 2022.

Prix : € 8.75 (incl. TVA)

Fils - ThreadworX - Hand Overdyed Metallic #8

ThreadworX Hand Overdyed Metallic #8 - 710720 - Goldilocks

da: ThreadworX



Modello: FILTWX-K8-710720

Hand Overdyed Metallic fine braid (#8): Donne lumière et un aspect tridimensionnel à tes créations avec ce fil métallique teint à la main de ThreadworX à partir de Kreinik fine braid (#8). Un fil fort, doux et très lumineux. 10mt.

Même si les produits Threadworx sont teints pour ne pas décolorer, des problématiques environnementales ont éliminé des composants chimiques que en assuraient la réussite. C'est pour ça que c'est très important de laver chaque projet aux couleurs foncés avec attention. Rarement on a relevé ce type de problème, mais nous ne pouvons pas en assurer la complète manque de décoloration. Les fils doivent être traités avec gentillesse! Il faut les dépelotonner et puis mettre dans un évier rempli pour moitié avec de l'eau froide, 2 cuillerées de sel et 2 cuillerées de vinaigre, laisser baigner pour 2-3 minutes, enlever, tamponner avec une serviette et laisser essuyer. On vous conseille ce traitement pour tous les pièces qui ont besoin du lavage. NOTE: L'eau CHAUDE, l'usage du fer à vapeur et / ou un linge humide au repassage du travail fini réactiveront les teintures et causeront des pertes de couleur. Si votre travail est complété et a décoloré pendant le lavage, baignez-le dans de l'eau GLACÉE jusqu'à la fin des pertes de couleurs. Enlevez de l'eau et frottez un glaçon sur la zone à traiter et remettez à baigner dans l'eau GLACÉE. Répétez ce procédé jusqu'à quand la zone sera dénuée de teinture. C'est un grand effort, que peut prendre même quelque jour, mais ça fonctionne!

Prévision de réassortiment à partir du vendredi 30 septembre, 2022.

Prix : € 8.75 (incl. TVA)

Fils - ThreadworX - Hand Overdyed Metallic #8

ThreadworX Hand Overdyed Metallic #8 - 71077 - Pottery

da: ThreadworX



Modello: FILTWX-K8-71077

Hand Overdyed Metallic fine braid (#8): Donne lumière et un aspect tridimensionnel à tes créations avec ce fil métallique teint à la main de ThreadworX à partir de Kreinik fine braid (#8). Un fil fort, doux et très lumineux. 10mt.

Même si les produits Threadworx sont teints pour ne pas décolorer, des problématiques environnementales ont éliminé des composants chimiques que en assuraient la réussite. C'est pour ça que c'est très important de laver chaque projet aux couleurs foncés avec attention. Rarement on a relevé ce type de problème, mais nous ne pouvons pas en assurer la complète manque de décoloration. Les fils doivent être traités avec gentillesse! Il faut les dépelotonner et puis mettre dans un évier rempli pour moitié avec de l'eau froide, 2 cuillerées de sel et 2 cuillerées de vinaigre, laisser baigner pour 2-3 minutes, enlever, tamponner avec une serviette et laisser essuyer. On vous conseille ce traitement pour tous les pièces qui ont besoin du lavage. NOTE: L'eau CHAUDE, l'usage du fer à vapeur et / ou un linge humide au repassage du travail fini réactiveront les teintures et causeront des pertes de couleur. Si votre travail est complété et a décoloré pendant le lavage, baignez-le dans de l'eau GLACÉE jusqu'à la fin des pertes de couleurs. Enlevez de l'eau et frottez un glaçon sur la zone à traiter et remettez à baigner dans l'eau GLACÉE. Répétez ce procédé jusqu'à quand la zone sera dénuée de teinture. C'est un grand effort, que peut prendre même quelque jour, mais ça fonctionne!

Prévision de réassortiment à partir du vendredi 30 septembre, 2022.

Prix : € 8.75 (incl. TVA)

Fils - ThreadworX - Hand Overdyed Metallic #8

ThreadworX Hand Overdyed Metallic #8 - 710780 - Rusty

da: ThreadworX



Modello: FILTWX-K8-710780

Hand Overdyed Metallic fine braid (#8): Donne lumière et un aspect tridimensionnel à tes créations avec ce fil métallique teint à la main de ThreadworX à partir de Kreinik fine braid (#8). Un fil fort, doux et très lumineux. 10mt.

Même si les produits Threadworx sont teints pour ne pas décolorer, des problématiques environnementales ont éliminé des composants chimiques que en assuraient la réussite. C'est pour ça que c'est très important de laver chaque projet aux couleurs foncés avec attention. Rarement on a relevé ce type de problème, mais nous ne pouvons pas en assurer la complète manque de décoloration. Les fils doivent être traités avec gentillesse! Il faut les dépelotonner et puis mettre dans un évier rempli pour moitié avec de l'eau froide, 2 cuillerées de sel et 2 cuillerées de vinaigre, laisser baigner pour 2-3 minutes, enlever, tamponner avec une serviette et laisser essuyer. On vous conseille ce traitement pour tous les pièces qui ont besoin du lavage. NOTE: L'eau CHAUDE, l'usage du fer à vapeur et / ou un linge humide au repassage du travail fini réactiveront les teintures et causeront des pertes de couleur. Si votre travail est complété et a décoloré pendant le lavage, baignez-le dans de l'eau GLACÉE jusqu'à la fin des pertes de couleurs. Enlevez de l'eau et frottez un glaçon sur la zone à traiter et remettez à baigner dans l'eau GLACÉE. Répétez ce procédé jusqu'à quand la zone sera dénuée de teinture. C'est un grand effort, que peut prendre même quelque jour, mais ça fonctionne!

Prévision de réassortiment à partir du vendredi 30 septembre, 2022.

Prix : € 8.75 (incl. TVA)

Fils - ThreadworX - Hand Overdyed Metallic #8

ThreadworX Hand Overdyed Metallic #8 - 71079 - Purple Coral

da: ThreadworX



Modello: FILTWX-K8-71079

Hand Overdyed Metallic fine braid (#8): Donne lumière et un aspect tridimensionnel à tes créations avec ce fil métallique teint à la main de ThreadworX à partir de Kreinik fine braid (#8). Un fil fort, doux et très lumineux. 10mt.

Même si les produits Threadworx sont teints pour ne pas décolorer, des problématiques environnementales ont éliminé des composants chimiques que en assuraient la réussite. C'est pour ça que c'est très important de laver chaque projet aux couleurs foncés avec attention. Rarement on a relevé ce type de problème, mais nous ne pouvons pas en assurer la complète manque de décoloration. Les fils doivent être traités avec gentillesse! Il faut les dépelotonner et puis mettre dans un évier rempli pour moitié avec de l'eau froide, 2 cuillerées de sel et 2 cuillerées de vinaigre, laisser baigner pour 2-3 minutes, enlever, tamponner avec une serviette et laisser essuyer. On vous conseille ce traitement pour tous les pièces qui ont besoin du lavage. NOTE: L'eau CHAUDE, l'usage du fer à vapeur et / ou un linge humide au repassage du travail fini réactiveront les teintures et causeront des pertes de couleur. Si votre travail est complété et a décoloré pendant le lavage, baignez-le dans de l'eau GLACÉE jusqu'à la fin des pertes de couleurs. Enlevez de l'eau et frottez un glaçon sur la zone à traiter et remettez à baigner dans l'eau GLACÉE. Répétez ce procédé jusqu'à quand la zone sera dénuée de teinture. C'est un grand effort, que peut prendre même quelque jour, mais ça fonctionne!

Prévision de réassortiment à partir du vendredi 30 septembre, 2022.

Prix : € 8.75 (incl. TVA)

Fils - ThreadworX - Hand Overdyed Metallic #8

ThreadworX Hand Overdyed Metallic #8 - 71081 - Shortcake

da: ThreadworX



Modello: FILTWX-K8-71081

Hand Overdyed Metallic fine braid (#8): Donne lumière et un aspect tridimensionnel à tes créations avec ce fil métallique teint à la main de ThreadworX à partir de Kreinik fine braid (#8). Un fil fort, doux et très lumineux. 10mt.

Même si les produits Threadworx sont teints pour ne pas décolorer, des problématiques environnementales ont éliminé des composants chimiques que en assuraient la réussite. C'est pour ça que c'est très important de laver chaque projet aux couleurs foncés avec attention. Rarement on a relevé ce type de problème, mais nous ne pouvons pas en assurer la complète manque de décoloration. Les fils doivent être traités avec gentillesse! Il faut les dépelotonner et puis mettre dans un évier rempli pour moitié avec de l'eau froide, 2 cuillerées de sel et 2 cuillerées de vinaigre, laisser baigner pour 2-3 minutes, enlever, tamponner avec une serviette et laisser essuyer. On vous conseille ce traitement pour tous les pièces qui ont besoin du lavage. NOTE: L'eau CHAUDE, l'usage du fer à vapeur et / ou un linge humide au repassage du travail fini réactiveront les teintures et causeront des pertes de couleur. Si votre travail est complété et a décoloré pendant le lavage, baignez-le dans de l'eau GLACÉE jusqu'à la fin des pertes de couleurs. Enlevez de l'eau et frottez un glaçon sur la zone à traiter et remettez à baigner dans l'eau GLACÉE. Répétez ce procédé jusqu'à quand la zone sera dénuée de teinture. C'est un grand effort, que peut prendre même quelque jour, mais ça fonctionne!

Prévision de réassortiment à partir du vendredi 30 septembre, 2022.

Prix : € 8.75 (incl. TVA)

Fils - ThreadworX - Hand Overdyed Metallic #8

ThreadworX Hand Overdyed Metallic #8 - 71089 - Bleeding Hearts

da: ThreadworX



Modello: FILTWX-K8-71089

Hand Overdyed Metallic fine braid (#8): Donne lumière et un aspect tridimensionnel à tes créations avec ce fil métallique teint à la main de ThreadworX à partir de Kreinik fine braid (#8). Un fil fort, doux et très lumineux. 10mt.

Même si les produits Threadworx sont teints pour ne pas décolorer, des problématiques environnementales ont éliminé des composants chimiques que en assuraient la réussite. C'est pour ça que c'est très important de laver chaque projet aux couleurs foncés avec attention. Rarement on a relevé ce type de problème, mais nous ne pouvons pas en assurer la complète manque de décoloration. Les fils doivent être traités avec gentillesse! Il faut les dépelotonner et puis mettre dans un évier rempli pour moitié avec de l'eau froide, 2 cuillerées de sel et 2 cuillerées de vinaigre, laisser baigner pour 2-3 minutes, enlever, tamponner avec une serviette et laisser essuyer. On vous conseille ce traitement pour tous les pièces qui ont besoin du lavage. NOTE: L'eau CHAUDE, l'usage du fer à vapeur et / ou un linge humide au repassage du travail fini réactiveront les teintures et causeront des pertes de couleur. Si votre travail est complété et a décoloré pendant le lavage, baignez-le dans de l'eau GLACÉE jusqu'à la fin des pertes de couleurs. Enlevez de l'eau et frottez un glaçon sur la zone à traiter et remettez à baigner dans l'eau GLACÉE. Répétez ce procédé jusqu'à quand la zone sera dénuée de teinture. C'est un grand effort, que peut prendre même quelque jour, mais ça fonctionne!

Prévision de réassortiment à partir du vendredi 30 septembre, 2022.

Prix : € 8.75 (incl. TVA)

Fils - ThreadworX - Hand Overdyed Metallic #8

ThreadworX Hand Overdyed Metallic #8 - 71095 - Cactus Flowers

da: ThreadworX



Modello: FILTWX-K8-71095

Hand Overdyed Metallic fine braid (#8): Donne lumière et un aspect tridimensionnel à tes créations avec ce fil métallique teint à la main de ThreadworX à partir de Kreinik fine braid (#8). Un fil fort, doux et très lumineux. 10mt.

Même si les produits Threadworx sont teints pour ne pas décolorer, des problématiques environnementales ont éliminé des composants chimiques que en assuraient la réussite. C'est pour ça que c'est très important de laver chaque projet aux couleurs foncés avec attention. Rarement on a relevé ce type de problème, mais nous ne pouvons pas en assurer la complète manque de décoloration. Les fils doivent être traités avec gentillesse! Il faut les dépelotonner et puis mettre dans un évier rempli pour moitié avec de l'eau froide, 2 cuillerées de sel et 2 cuillerées de vinaigre, laisser baigner pour 2-3 minutes, enlever, tamponner avec une serviette et laisser essuyer. On vous conseille ce traitement pour tous les pièces qui ont besoin du lavage. NOTE: L'eau CHAUDE, l'usage du fer à vapeur et / ou un linge humide au repassage du travail fini réactiveront les teintures et causeront des pertes de couleur. Si votre travail est complété et a décoloré pendant le lavage, baignez-le dans de l'eau GLACÉE jusqu'à la fin des pertes de couleurs. Enlevez de l'eau et frottez un glaçon sur la zone à traiter et remettez à baigner dans l'eau GLACÉE. Répétez ce procédé jusqu'à quand la zone sera dénuée de teinture. C'est un grand effort, que peut prendre même quelque jour, mais ça fonctionne!

Prévision de réassortiment à partir du vendredi 30 septembre, 2022.

Prix : € 8.75 (incl. TVA)

Fils - ThreadworX - Hand Overdyed Metallic #8

ThreadworX Hand Overdyed Metallic #8 - 71099 - Sweet Innocence

da: ThreadworX



Modello: FILTWX-K8-71099

Hand Overdyed Metallic fine braid (#8): Donne lumière et un aspect tridimensionnel à tes créations avec ce fil métallique teint à la main de ThreadworX à partir de Kreinik fine braid (#8). Un fil fort, doux et très lumineux. 10mt.

Même si les produits Threadworx sont teints pour ne pas décolorer, des problématiques environnementales ont éliminé des composants chimiques que en assuraient la réussite. C'est pour ça que c'est très important de laver chaque projet aux couleurs foncés avec attention. Rarement on a relevé ce type de problème, mais nous ne pouvons pas en assurer la complète manque de décoloration. Les fils doivent être traités avec gentillesse! Il faut les dépelotonner et puis mettre dans un évier rempli pour moitié avec de l'eau froide, 2 cuillerées de sel et 2 cuillerées de vinaigre, laisser baigner pour 2-3 minutes, enlever, tamponner avec une serviette et laisser essuyer. On vous conseille ce traitement pour tous les pièces qui ont besoin du lavage. NOTE: L'eau CHAUDE, l'usage du fer à vapeur et / ou un linge humide au repassage du travail fini réactiveront les teintures et causeront des pertes de couleur. Si votre travail est complété et a décoloré pendant le lavage, baignez-le dans de l'eau GLACÉE jusqu'à la fin des pertes de couleurs. Enlevez de l'eau et frottez un glaçon sur la zone à traiter et remettez à baigner dans l'eau GLACÉE. Répétez ce procédé jusqu'à quand la zone sera dénuée de teinture. C'est un grand effort, que peut prendre même quelque jour, mais ça fonctionne!

Prévision de réassortiment à partir du vendredi 30 septembre, 2022.

Prix : € 8.75 (incl. TVA)

Fils - ThreadworX - Hand Overdyed Metallic #8

ThreadworX Hand Overdyed Metallic #8 - 71108 - Lemon Meringue

da: ThreadworX



Modello: FILTWX-K8-71108

Hand Overdyed Metallic fine braid (#8): Donne lumière et un aspect tridimensionnel à tes créations avec ce fil métallique teint à la main de ThreadworX à partir de Kreinik fine braid (#8). Un fil fort, doux et très lumineux. 10mt.

Même si les produits Threadworx sont teints pour ne pas décolorer, des problématiques environnementales ont éliminé des composants chimiques que en assuraient la réussite. C'est pour ça que c'est très important de laver chaque projet aux couleurs foncés avec attention. Rarement on a relevé ce type de problème, mais nous ne pouvons pas en assurer la complète manque de décoloration. Les fils doivent être traités avec gentillesse! Il faut les dépelotonner et puis mettre dans un évier rempli pour moitié avec de l'eau froide, 2 cuillerées de sel et 2 cuillerées de vinaigre, laisser baigner pour 2-3 minutes, enlever, tamponner avec une serviette et laisser essuyer. On vous conseille ce traitement pour tous les pièces qui ont besoin du lavage. NOTE: L'eau CHAUDE, l'usage du fer à vapeur et / ou un linge humide au repassage du travail fini réactiveront les teintures et causeront des pertes de couleur. Si votre travail est complété et a décoloré pendant le lavage, baignez-le dans de l'eau GLACÉE jusqu'à la fin des pertes de couleurs. Enlevez de l'eau et frottez un glaçon sur la zone à traiter et remettez à baigner dans l'eau GLACÉE. Répétez ce procédé jusqu'à quand la zone sera dénuée de teinture. C'est un grand effort, que peut prendre même quelque jour, mais ça fonctionne!

Prévision de réassortiment à partir du vendredi 30 septembre, 2022.

Prix : € 8.75 (incl. TVA)

Fils - ThreadworX - Hand Overdyed Metallic #8

ThreadworX Hand Overdyed Metallic #8 - 71120 - Foxy

da: ThreadworX



Modello: FILTWX-K8-71120

Hand Overdyed Metallic fine braid (#8): Donne lumière et un aspect tridimensionnel à tes créations avec ce fil métallique teint à la main de ThreadworX à partir de Kreinik fine braid (#8). Un fil fort, doux et très lumineux. 10mt.

Même si les produits Threadworx sont teints pour ne pas décolorer, des problématiques environnementales ont éliminé des composants chimiques que en assuraient la réussite. C'est pour ça que c'est très important de laver chaque projet aux couleurs foncés avec attention. Rarement on a relevé ce type de problème, mais nous ne pouvons pas en assurer la complète manque de décoloration. Les fils doivent être traités avec gentillesse! Il faut les dépelotonner et puis mettre dans un évier rempli pour moitié avec de l'eau froide, 2 cuillerées de sel et 2 cuillerées de vinaigre, laisser baigner pour 2-3 minutes, enlever, tamponner avec une serviette et laisser essuyer. On vous conseille ce traitement pour tous les pièces qui ont besoin du lavage. NOTE: L'eau CHAUDE, l'usage du fer à vapeur et / ou un linge humide au repassage du travail fini réactiveront les teintures et causeront des pertes de couleur. Si votre travail est complété et a décoloré pendant le lavage, baignez-le dans de l'eau GLACÉE jusqu'à la fin des pertes de couleurs. Enlevez de l'eau et frottez un glaçon sur la zone à traiter et remettez à baigner dans l'eau GLACÉE. Répétez ce procédé jusqu'à quand la zone sera dénuée de teinture. C'est un grand effort, que peut prendre même quelque jour, mais ça fonctionne!

Prévision de réassortiment à partir du vendredi 30 septembre, 2022.

Prix : € 8.75 (incl. TVA)

Fils - ThreadworX - Hand Overdyed Metallic #8

ThreadworX Hand Overdyed Metallic #8 - 711213 - Wrought Iron

da: ThreadworX



Modello: FILTWX-K8-711213

Hand Overdyed Metallic fine braid (#8): Donne lumière et un aspect tridimensionnel à tes créations avec ce fil métallique teint à la main de ThreadworX à partir de Kreinik fine braid (#8). Un fil fort, doux et très lumineux. 10mt.

Même si les produits Threadworx sont teints pour ne pas décolorer, des problématiques environnementales ont éliminé des composants chimiques que en assuraient la réussite. C'est pour ça que c'est très important de laver chaque projet aux couleurs foncés avec attention. Rarement on a relevé ce type de problème, mais nous ne pouvons pas en assurer la complète manque de décoloration. Les fils doivent être traités avec gentillesse! Il faut les dépelotonner et puis mettre dans un évier rempli pour moitié avec de l'eau froide, 2 cuillerées de sel et 2 cuillerées de vinaigre, laisser baigner pour 2-3 minutes, enlever, tamponner avec une serviette et laisser essuyer. On vous conseille ce traitement pour tous les pièces qui ont besoin du lavage. NOTE: L'eau CHAUDE, l'usage du fer à vapeur et / ou un linge humide au repassage du travail fini réactiveront les teintures et causeront des pertes de couleur. Si votre travail est complété et a décoloré pendant le lavage, baignez-le dans de l'eau GLACÉE jusqu'à la fin des pertes de couleurs. Enlevez de l'eau et frottez un glaçon sur la zone à traiter et remettez à baigner dans l'eau GLACÉE. Répétez ce procédé jusqu'à quand la zone sera dénuée de teinture. C'est un grand effort, que peut prendre même quelque jour, mais ça fonctionne!

Prévision de réassortiment à partir du vendredi 30 septembre, 2022.

Prix : € 8.75 (incl. TVA)

Fils - ThreadworX - Hand Overdyed Metallic #8

ThreadworX Hand Overdyed Metallic #8 - 71122 - Smokin Guns

da: ThreadworX



Modello: FILTWX-K8-71122

Hand Overdyed Metallic fine braid (#8): Donne lumière et un aspect tridimensionnel à tes créations avec ce fil métallique teint à la main de ThreadworX à partir de Kreinik fine braid (#8). Un fil fort, doux et très lumineux. 10mt.

Même si les produits Threadworx sont teints pour ne pas décolorer, des problématiques environnementales ont éliminé des composants chimiques que en assuraient la réussite. C'est pour ça que c'est très important de laver chaque projet aux couleurs foncés avec attention. Rarement on a relevé ce type de problème, mais nous ne pouvons pas en assurer la complète manque de décoloration. Les fils doivent être traités avec gentillesse! Il faut les dépelotonner et puis mettre dans un évier rempli pour moitié avec de l'eau froide, 2 cuillerées de sel et 2 cuillerées de vinaigre, laisser baigner pour 2-3 minutes, enlever, tamponner avec une serviette et laisser essuyer. On vous conseille ce traitement pour tous les pièces qui ont besoin du lavage. NOTE: L'eau CHAUDE, l'usage du fer à vapeur et / ou un linge humide au repassage du travail fini réactiveront les teintures et causeront des pertes de couleur. Si votre travail est complété et a décoloré pendant le lavage, baignez-le dans de l'eau GLACÉE jusqu'à la fin des pertes de couleurs. Enlevez de l'eau et frottez un glaçon sur la zone à traiter et remettez à baigner dans l'eau GLACÉE. Répétez ce procédé jusqu'à quand la zone sera dénuée de teinture. C'est un grand effort, que peut prendre même quelque jour, mais ça fonctionne!


Prévision de réassortiment à partir du vendredi 30 septembre, 2022.

Prix : € 8.75 (incl. TVA)

Fils - ThreadworX - Hand Overdyed Metallic #8

ThreadworX Hand Overdyed Metallic #8 - 711300 - Shades of Plum

da: ThreadworX



Modello: FILTWX-K8-711300

Hand Overdyed Metallic fine braid (#8): Donne lumière et un aspect tridimensionnel à tes créations avec ce fil métallique teint à la main de ThreadworX à partir de Kreinik fine braid (#8). Un fil fort, doux et très lumineux. 10mt.

Même si les produits Threadworx sont teints pour ne pas décolorer, des problématiques environnementales ont éliminé des composants chimiques que en assuraient la réussite. C'est pour ça que c'est très important de laver chaque projet aux couleurs foncés avec attention. Rarement on a relevé ce type de problème, mais nous ne pouvons pas en assurer la complète manque de décoloration. Les fils doivent être traités avec gentillesse! Il faut les dépelotonner et puis mettre dans un évier rempli pour moitié avec de l'eau froide, 2 cuillerées de sel et 2 cuillerées de vinaigre, laisser baigner pour 2-3 minutes, enlever, tamponner avec une serviette et laisser essuyer. On vous conseille ce traitement pour tous les pièces qui ont besoin du lavage. NOTE: L'eau CHAUDE, l'usage du fer à vapeur et / ou un linge humide au repassage du travail fini réactiveront les teintures et causeront des pertes de couleur. Si votre travail est complété et a décoloré pendant le lavage, baignez-le dans de l'eau GLACÉE jusqu'à la fin des pertes de couleurs. Enlevez de l'eau et frottez un glaçon sur la zone à traiter et remettez à baigner dans l'eau GLACÉE. Répétez ce procédé jusqu'à quand la zone sera dénuée de teinture. C'est un grand effort, que peut prendre même quelque jour, mais ça fonctionne!

Prévision de réassortiment à partir du vendredi 30 septembre, 2022.

Prix : € 8.75 (incl. TVA)

Fils - ThreadworX - Hand Overdyed Metallic #8

ThreadworX Hand Overdyed Metallic #8 - 711311 - Summer Flowers

da: ThreadworX



Modello: FILTWX-K8-711311

Hand Overdyed Metallic fine braid (#8): Donne lumière et un aspect tridimensionnel à tes créations avec ce fil métallique teint à la main de ThreadworX à partir de Kreinik fine braid (#8). Un fil fort, doux et très lumineux. 10mt.

Même si les produits Threadworx sont teints pour ne pas décolorer, des problématiques environnementales ont éliminé des composants chimiques que en assuraient la réussite. C'est pour ça que c'est très important de laver chaque projet aux couleurs foncés avec attention. Rarement on a relevé ce type de problème, mais nous ne pouvons pas en assurer la complète manque de décoloration. Les fils doivent être traités avec gentillesse! Il faut les dépelotonner et puis mettre dans un évier rempli pour moitié avec de l'eau froide, 2 cuillerées de sel et 2 cuillerées de vinaigre, laisser baigner pour 2-3 minutes, enlever, tamponner avec une serviette et laisser essuyer. On vous conseille ce traitement pour tous les pièces qui ont besoin du lavage. NOTE: L'eau CHAUDE, l'usage du fer à vapeur et / ou un linge humide au repassage du travail fini réactiveront les teintures et causeront des pertes de couleur. Si votre travail est complété et a décoloré pendant le lavage, baignez-le dans de l'eau GLACÉE jusqu'à la fin des pertes de couleurs. Enlevez de l'eau et frottez un glaçon sur la zone à traiter et remettez à baigner dans l'eau GLACÉE. Répétez ce procédé jusqu'à quand la zone sera dénuée de teinture. C'est un grand effort, que peut prendre même quelque jour, mais ça fonctionne!

Prévision de réassortiment à partir du vendredi 30 septembre, 2022.

Prix : € 8.75 (incl. TVA)

Fils - ThreadworX - Hand Overdyed Metallic #8

ThreadworX Hand Overdyed Metallic #8 - 71133 - Summer Shadows

da: ThreadworX



Modello: FILTWX-K8-71133

Hand Overdyed Metallic fine braid (#8): Donne lumière et un aspect tridimensionnel à tes créations avec ce fil métallique teint à la main de ThreadworX à partir de Kreinik fine braid (#8). Un fil fort, doux et très lumineux. 10mt.

Même si les produits Threadworx sont teints pour ne pas décolorer, des problématiques environnementales ont éliminé des composants chimiques que en assuraient la réussite. C'est pour ça que c'est très important de laver chaque projet aux couleurs foncés avec attention. Rarement on a relevé ce type de problème, mais nous ne pouvons pas en assurer la complète manque de décoloration. Les fils doivent être traités avec gentillesse! Il faut les dépelotonner et puis mettre dans un évier rempli pour moitié avec de l'eau froide, 2 cuillerées de sel et 2 cuillerées de vinaigre, laisser baigner pour 2-3 minutes, enlever, tamponner avec une serviette et laisser essuyer. On vous conseille ce traitement pour tous les pièces qui ont besoin du lavage. NOTE: L'eau CHAUDE, l'usage du fer à vapeur et / ou un linge humide au repassage du travail fini réactiveront les teintures et causeront des pertes de couleur. Si votre travail est complété et a décoloré pendant le lavage, baignez-le dans de l'eau GLACÉE jusqu'à la fin des pertes de couleurs. Enlevez de l'eau et frottez un glaçon sur la zone à traiter et remettez à baigner dans l'eau GLACÉE. Répétez ce procédé jusqu'à quand la zone sera dénuée de teinture. C'est un grand effort, que peut prendre même quelque jour, mais ça fonctionne!

Prévision de réassortiment à partir du vendredi 30 septembre, 2022.

Prix : € 8.75 (incl. TVA)

Fils - ThreadworX - Hand Overdyed Metallic #8

ThreadworX Hand Overdyed Metallic #8 - 71138 - Mosaic

da: ThreadworX



Modello: FILTWX-K8-71138

Hand Overdyed Metallic fine braid (#8): Donne lumière et un aspect tridimensionnel à tes créations avec ce fil métallique teint à la main de ThreadworX à partir de Kreinik fine braid (#8). Un fil fort, doux et très lumineux. 10mt.

Même si les produits Threadworx sont teints pour ne pas décolorer, des problématiques environnementales ont éliminé des composants chimiques que en assuraient la réussite. C'est pour ça que c'est très important de laver chaque projet aux couleurs foncés avec attention. Rarement on a relevé ce type de problème, mais nous ne pouvons pas en assurer la complète manque de décoloration. Les fils doivent être traités avec gentillesse! Il faut les dépelotonner et puis mettre dans un évier rempli pour moitié avec de l'eau froide, 2 cuillerées de sel et 2 cuillerées de vinaigre, laisser baigner pour 2-3 minutes, enlever, tamponner avec une serviette et laisser essuyer. On vous conseille ce traitement pour tous les pièces qui ont besoin du lavage. NOTE: L'eau CHAUDE, l'usage du fer à vapeur et / ou un linge humide au repassage du travail fini réactiveront les teintures et causeront des pertes de couleur. Si votre travail est complété et a décoloré pendant le lavage, baignez-le dans de l'eau GLACÉE jusqu'à la fin des pertes de couleurs. Enlevez de l'eau et frottez un glaçon sur la zone à traiter et remettez à baigner dans l'eau GLACÉE. Répétez ce procédé jusqu'à quand la zone sera dénuée de teinture. C'est un grand effort, que peut prendre même quelque jour, mais ça fonctionne!

Prévision de réassortiment à partir du vendredi 30 septembre, 2022.

Prix : € 8.75 (incl. TVA)

Fils - ThreadworX - Hand Overdyed Metallic #8

ThreadworX Hand Overdyed Metallic #8 - 71142 - Desert Flowers

da: ThreadworX



Modello: FILTWX-K8-71142

Hand Overdyed Metallic fine braid (#8): Donne lumière et un aspect tridimensionnel à tes créations avec ce fil métallique teint à la main de ThreadworX à partir de Kreinik fine braid (#8). Un fil fort, doux et très lumineux. 10mt.

Même si les produits Threadworx sont teints pour ne pas décolorer, des problématiques environnementales ont éliminé des composants chimiques que en assuraient la réussite. C'est pour ça que c'est très important de laver chaque projet aux couleurs foncés avec attention. Rarement on a relevé ce type de problème, mais nous ne pouvons pas en assurer la complète manque de décoloration. Les fils doivent être traités avec gentillesse! Il faut les dépelotonner et puis mettre dans un évier rempli pour moitié avec de l'eau froide, 2 cuillerées de sel et 2 cuillerées de vinaigre, laisser baigner pour 2-3 minutes, enlever, tamponner avec une serviette et laisser essuyer. On vous conseille ce traitement pour tous les pièces qui ont besoin du lavage. NOTE: L'eau CHAUDE, l'usage du fer à vapeur et / ou un linge humide au repassage du travail fini réactiveront les teintures et causeront des pertes de couleur. Si votre travail est complété et a décoloré pendant le lavage, baignez-le dans de l'eau GLACÉE jusqu'à la fin des pertes de couleurs. Enlevez de l'eau et frottez un glaçon sur la zone à traiter et remettez à baigner dans l'eau GLACÉE. Répétez ce procédé jusqu'à quand la zone sera dénuée de teinture. C'est un grand effort, que peut prendre même quelque jour, mais ça fonctionne!

Prévision de réassortiment à partir du vendredi 30 septembre, 2022.

Prix : € 8.75 (incl. TVA)

Fils - ThreadworX - Hand Overdyed Metallic #8

ThreadworX Hand Overdyed Metallic #8 - 71145 - Gray Flamingo

da: ThreadworX



Modello: FILTWX-K8-71145

Hand Overdyed Metallic fine braid (#8): Donne lumière et un aspect tridimensionnel à tes créations avec ce fil métallique teint à la main de ThreadworX à partir de Kreinik fine braid (#8). Un fil fort, doux et très lumineux. 10mt.

Même si les produits Threadworx sont teints pour ne pas décolorer, des problématiques environnementales ont éliminé des composants chimiques que en assuraient la réussite. C'est pour ça que c'est très important de laver chaque projet aux couleurs foncés avec attention. Rarement on a relevé ce type de problème, mais nous ne pouvons pas en assurer la complète manque de décoloration. Les fils doivent être traités avec gentillesse! Il faut les dépelotonner et puis mettre dans un évier rempli pour moitié avec de l'eau froide, 2 cuillerées de sel et 2 cuillerées de vinaigre, laisser baigner pour 2-3 minutes, enlever, tamponner avec une serviette et laisser essuyer. On vous conseille ce traitement pour tous les pièces qui ont besoin du lavage. NOTE: L'eau CHAUDE, l'usage du fer à vapeur et / ou un linge humide au repassage du travail fini réactiveront les teintures et causeront des pertes de couleur. Si votre travail est complété et a décoloré pendant le lavage, baignez-le dans de l'eau GLACÉE jusqu'à la fin des pertes de couleurs. Enlevez de l'eau et frottez un glaçon sur la zone à traiter et remettez à baigner dans l'eau GLACÉE. Répétez ce procédé jusqu'à quand la zone sera dénuée de teinture. C'est un grand effort, que peut prendre même quelque jour, mais ça fonctionne!

Prévision de réassortiment à partir du vendredi 30 septembre, 2022.

Prix : € 8.75 (incl. TVA)

Fils - ThreadworX - Hand Overdyed Metallic #8

ThreadworX Hand Overdyed Metallic #8 - 71148 - Romanian Forest

da: ThreadworX



Modello: FILTWX-K8-71148

Hand Overdyed Metallic fine braid (#8): Donne lumière et un aspect tridimensionnel à tes créations avec ce fil métallique teint à la main de ThreadworX à partir de Kreinik fine braid (#8). Un fil fort, doux et très lumineux. 10mt.

Même si les produits Threadworx sont teints pour ne pas décolorer, des problématiques environnementales ont éliminé des composants chimiques que en assuraient la réussite. C'est pour ça que c'est très important de laver chaque projet aux couleurs foncés avec attention. Rarement on a relevé ce type de problème, mais nous ne pouvons pas en assurer la complète manque de décoloration. Les fils doivent être traités avec gentillesse! Il faut les dépelotonner et puis mettre dans un évier rempli pour moitié avec de l'eau froide, 2 cuillerées de sel et 2 cuillerées de vinaigre, laisser baigner pour 2-3 minutes, enlever, tamponner avec une serviette et laisser essuyer. On vous conseille ce traitement pour tous les pièces qui ont besoin du lavage. NOTE: L'eau CHAUDE, l'usage du fer à vapeur et / ou un linge humide au repassage du travail fini réactiveront les teintures et causeront des pertes de couleur. Si votre travail est complété et a décoloré pendant le lavage, baignez-le dans de l'eau GLACÉE jusqu'à la fin des pertes de couleurs. Enlevez de l'eau et frottez un glaçon sur la zone à traiter et remettez à baigner dans l'eau GLACÉE. Répétez ce procédé jusqu'à quand la zone sera dénuée de teinture. C'est un grand effort, que peut prendre même quelque jour, mais ça fonctionne!

Prévision de réassortiment à partir du vendredi 30 septembre, 2022.

Prix : € 8.75 (incl. TVA)

Fils - ThreadworX - Hand Overdyed Metallic #8

ThreadworX Hand Overdyed Metallic #8 - 71154 - Bradley's Balloon

da: ThreadworX



Modello: FILTWX-K8-71154

Hand Overdyed Metallic fine braid (#8): Donne lumière et un aspect tridimensionnel à tes créations avec ce fil métallique teint à la main de ThreadworX à partir de Kreinik fine braid (#8). Un fil fort, doux et très lumineux. 10mt.

Même si les produits Threadworx sont teints pour ne pas décolorer, des problématiques environnementales ont éliminé des composants chimiques que en assuraient la réussite. C'est pour ça que c'est très important de laver chaque projet aux couleurs foncés avec attention. Rarement on a relevé ce type de problème, mais nous ne pouvons pas en assurer la complète manque de décoloration. Les fils doivent être traités avec gentillesse! Il faut les dépelotonner et puis mettre dans un évier rempli pour moitié avec de l'eau froide, 2 cuillerées de sel et 2 cuillerées de vinaigre, laisser baigner pour 2-3 minutes, enlever, tamponner avec une serviette et laisser essuyer. On vous conseille ce traitement pour tous les pièces qui ont besoin du lavage. NOTE: L'eau CHAUDE, l'usage du fer à vapeur et / ou un linge humide au repassage du travail fini réactiveront les teintures et causeront des pertes de couleur. Si votre travail est complété et a décoloré pendant le lavage, baignez-le dans de l'eau GLACÉE jusqu'à la fin des pertes de couleurs. Enlevez de l'eau et frottez un glaçon sur la zone à traiter et remettez à baigner dans l'eau GLACÉE. Répétez ce procédé jusqu'à quand la zone sera dénuée de teinture. C'est un grand effort, que peut prendre même quelque jour, mais ça fonctionne!

Prévision de réassortiment à partir du vendredi 30 septembre, 2022.

Prix : € 8.75 (incl. TVA)

Fils - ThreadworX - Hand Overdyed Metallic #8

ThreadworX Hand Overdyed Metallic #8 - 71156 - Botanic Garden

da: ThreadworX



Modello: FILTWX-K8-71156

Hand Overdyed Metallic fine braid (#8): Donne lumière et un aspect tridimensionnel à tes créations avec ce fil métallique teint à la main de ThreadworX à partir de Kreinik fine braid (#8). Un fil fort, doux et très lumineux. 10mt.

Même si les produits Threadworx sont teints pour ne pas décolorer, des problématiques environnementales ont éliminé des composants chimiques que en assuraient la réussite. C'est pour ça que c'est très important de laver chaque projet aux couleurs foncés avec attention. Rarement on a relevé ce type de problème, mais nous ne pouvons pas en assurer la complète manque de décoloration. Les fils doivent être traités avec gentillesse! Il faut les dépelotonner et puis mettre dans un évier rempli pour moitié avec de l'eau froide, 2 cuillerées de sel et 2 cuillerées de vinaigre, laisser baigner pour 2-3 minutes, enlever, tamponner avec une serviette et laisser essuyer. On vous conseille ce traitement pour tous les pièces qui ont besoin du lavage. NOTE: L'eau CHAUDE, l'usage du fer à vapeur et / ou un linge humide au repassage du travail fini réactiveront les teintures et causeront des pertes de couleur. Si votre travail est complété et a décoloré pendant le lavage, baignez-le dans de l'eau GLACÉE jusqu'à la fin des pertes de couleurs. Enlevez de l'eau et frottez un glaçon sur la zone à traiter et remettez à baigner dans l'eau GLACÉE. Répétez ce procédé jusqu'à quand la zone sera dénuée de teinture. C'est un grand effort, que peut prendre même quelque jour, mais ça fonctionne!


Prévision de réassortiment à partir du vendredi 30 septembre, 2022.

Prix : € 8.75 (incl. TVA)

Fils - ThreadworX - Hand Overdyed Metallic #8

ThreadworX Hand Overdyed Metallic #8 - 710032 - Beth's Blue

da: ThreadworX



Modello: FILTWX-K8-710032

Hand Overdyed Metallic fine braid (#8): Donne lumière et un aspect tridimensionnel à tes créations avec ce fil métallique teint à la main de ThreadworkX à partir de Kreinik fine braid (#8). Un fil fort, doux et très lumineux. 10mt.

Même si les produits Threadworx sont teints pour ne pas décolorer, des problématiques environnementales ont éliminé des composants chimiques que en assuraient la réussite. C'est pour ça que c'est très important de laver chaque projet aux couleurs foncés avec attention. Rarement on a relevé ce type de problème, mais nous ne pouvons pas en assurer la complète manque de décoloration. Les fils doivent être traités avec gentillesse! Il faut les dépelotonner et puis mettre dans un évier rempli pour moitié avec de l'eau froide, 2 cuillerées de sel et 2 cuillerées de vinaigre, laisser baigner pour 2-3 minutes, enlever, tamponner avec une serviette et laisser essuyer. On vous conseille ce traitement pour tous les pièces qui ont besoin du lavage. NOTE: L'eau CHAUDE, l'usage du fer à vapeur et / ou un linge humide au repassage du travail fini réactiveront les teintures et causeront des pertes de couleur. Si votre travail est complété et a décoloré pendant le lavage, baignez-le dans de l'eau GLACÉE jusqu'à la fin des pertes de couleurs. Enlevez de l'eau et frottez un glaçon sur la zone à traiter et remettez à baigner dans l'eau GLACÉE. Répétez ce procédé jusqu'à quand la zone sera dénuée de teinture. C'est un grand effort, que peut prendre même quelque jour, mais ça fonctionne!

Prévision de réassortiment à partir du vendredi 30 septembre, 2022.

Prix : € 8.75 (incl. TVA)

Fils - ThreadworX - Hand Overdyed Metallic #8

ThreadworX Hand Overdyed Metallic #8 - 71017 - Overcast

da: ThreadworX



Modello: FILTWX-K8-71017

Hand Overdyed Metallic fine braid (#8): Donne lumière et un aspect tridimensionnel à tes créations avec ce fil métallique teint à la main de ThreadworkX à partir de Kreinik fine braid (#8). Un fil fort, doux et très lumineux. 10mt.

Même si les produits Threadworx sont teints pour ne pas décolorer, des problématiques environnementales ont éliminé des composants chimiques que en assuraient la réussite. C'est pour ça que c'est très important de laver chaque projet aux couleurs foncés avec attention. Rarement on a relevé ce type de problème, mais nous ne pouvons pas en assurer la complète manque de décoloration. Les fils doivent être traités avec gentillesse! Il faut les dépelotonner et puis mettre dans un évier rempli pour moitié avec de l'eau froide, 2 cuillerées de sel et 2 cuillerées de vinaigre, laisser baigner pour 2-3 minutes, enlever, tamponner avec une serviette et laisser essuyer. On vous conseille ce traitement pour tous les pièces qui ont besoin du lavage. NOTE: L'eau CHAUDE, l'usage du fer à vapeur et / ou un linge humide au repassage du travail fini réactiveront les teintures et causeront des pertes de couleur. Si votre travail est complété et a décoloré pendant le lavage, baignez-le dans de l'eau GLACÉE jusqu'à la fin des pertes de couleurs. Enlevez de l'eau et frottez un glaçon sur la zone à traiter et remettez à baigner dans l'eau GLACÉE. Répétez ce procédé jusqu'à quand la zone sera dénuée de teinture. C'est un grand effort, que peut prendre même quelque jour, mais ça fonctionne!

Prévision de réassortiment à partir du vendredi 30 septembre, 2022.

Prix : € 8.75 (incl. TVA)

Fils - ThreadworX - Hand Overdyed Metallic #8

ThreadworX Hand Overdyed Metallic #8 - 710491 - Emerald City

da: ThreadworX



Modello: FILTWX-K8-710491

Hand Overdyed Metallic fine braid (#8): Donne lumière et un aspect tridimensionnel à tes créations avec ce fil métallique teint à la main de ThreadworX à partir de Kreinik fine braid (#8). Un fil fort, doux et très lumineux. 10mt.

Même si les produits Threadworx sont teints pour ne pas décolorer, des problématiques environnementales ont éliminé des composants chimiques que en assuraient la réussite. C'est pour ça que c'est très important de laver chaque projet aux couleurs foncés avec attention. Rarement on a relevé ce type de problème, mais nous ne pouvons pas en assurer la complète manque de décoloration. Les fils doivent être traités avec gentillesse! Il faut les dépelotonner et puis mettre dans un évier rempli pour moitié avec de l'eau froide, 2 cuillerées de sel et 2 cuillerées de vinaigre, laisser baigner pour 2-3 minutes, enlever, tamponner avec une serviette et laisser essuyer. On vous conseille ce traitement pour tous les pièces qui ont besoin du lavage. NOTE: L'eau CHAUDE, l'usage du fer à vapeur et / ou un linge humide au repassage du travail fini réactiveront les teintures et causeront des pertes de couleur. Si votre travail est complété et a décoloré pendant le lavage, baignez-le dans de l'eau GLACÉE jusqu'à la fin des pertes de couleurs. Enlevez de l'eau et frottez un glaçon sur la zone à traiter et remettez à baigner dans l'eau GLACÉE. Répétez ce procédé jusqu'à quand la zone sera dénuée de teinture. C'est un grand effort, que peut prendre même quelque jour, mais ça fonctionne!

Prévision de réassortiment à partir du vendredi 30 septembre, 2022.

Prix : € 8.75 (incl. TVA)

Fils - ThreadworX - Hand Overdyed Metallic #8

ThreadworX Hand Overdyed Metallic #8 - 710891 - Poppy

da: ThreadworX



Modello: FILTWX-K8-710891

Hand Overdyed Metallic fine braid (#8): Donne lumière et un aspect tridimensionnel à tes créations avec ce fil métallique teint à la main de ThreadworX à partir de Kreinik fine braid (#8). Un fil fort, doux et très lumineux. 10mt.

Même si les produits Threadworx sont teints pour ne pas décolorer, des problématiques environnementales ont éliminé des composants chimiques que en assuraient la réussite. C'est pour ça que c'est très important de laver chaque projet aux couleurs foncés avec attention. Rarement on a relevé ce type de problème, mais nous ne pouvons pas en assurer la complète manque de décoloration. Les fils doivent être traités avec gentillesse! Il faut les dépelotonner et puis mettre dans un évier rempli pour moitié avec de l'eau froide, 2 cuillerées de sel et 2 cuillerées de vinaigre, laisser baigner pour 2-3 minutes, enlever, tamponner avec une serviette et laisser essuyer. On vous conseille ce traitement pour tous les pièces qui ont besoin du lavage. NOTE: L'eau CHAUDE, l'usage du fer à vapeur et / ou un linge humide au repassage du travail fini réactiveront les teintures et causeront des pertes de couleur. Si votre travail est complété et a décoloré pendant le lavage, baignez-le dans de l'eau GLACÉE jusqu'à la fin des pertes de couleurs. Enlevez de l'eau et frottez un glaçon sur la zone à traiter et remettez à baigner dans l'eau GLACÉE. Répétez ce procédé jusqu'à quand la zone sera dénuée de teinture. C'est un grand effort, que peut prendre même quelque jour, mais ça fonctionne!

Prévision de réassortiment à partir du vendredi 30 septembre, 2022.

Prix : € 8.75 (incl. TVA)

Fils - ThreadworX - Hand Overdyed Metallic #8

ThreadworX Hand Overdyed Metallic #8 - 711301 - Mardi Gras

da: ThreadworX



Modello: FILTWX-K8-711301

Hand Overdyed Metallic fine braid (#8): Donne lumière et un aspect tridimensionnel à tes créations avec ce fil métallique teint à la main de ThreadworX à partir de Kreinik fine braid (#8). Un fil fort, doux et très lumineux. 10mt.

Même si les produits Threadworx sont teints pour ne pas décolorer, des problématiques environnementales ont éliminé des composants chimiques que en assuraient la réussite. C'est pour ça que c'est très important de laver chaque projet aux couleurs foncés avec attention. Rarement on a relevé ce type de problème, mais nous ne pouvons pas en assurer la complète manque de décoloration. Les fils doivent être traités avec gentillesse! Il faut les dépelotonner et puis mettre dans un évier rempli pour moitié avec de l'eau froide, 2 cuillerées de sel et 2 cuillerées de vinaigre, laisser baigner pour 2-3 minutes, enlever, tamponner avec une serviette et laisser essuyer. On vous conseille ce traitement pour tous les pièces qui ont besoin du lavage. NOTE: L'eau CHAUDE, l'usage du fer à vapeur et / ou un linge humide au repassage du travail fini réactiveront les teintures et causeront des pertes de couleur. Si votre travail est complété et a décoloré pendant le lavage, baignez-le dans de l'eau GLACÉE jusqu'à la fin des pertes de couleurs. Enlevez de l'eau et frottez un glaçon sur la zone à traiter et remettez à baigner dans l'eau GLACÉE. Répétez ce procédé jusqu'à quand la zone sera dénuée de teinture. C'est un grand effort, que peut prendre même quelque jour, mais ça fonctionne!

Prévision de réassortiment à partir du vendredi 30 septembre, 2022.

Prix : € 8.75 (incl. TVA)

Fils - ThreadworX - Hand Overdyed Metallic #8

ThreadworX Hand Overdyed Metallic #8 - 711302 - Burgundy Wine

da: ThreadworX



Modello: FILTWX-K8-711302

Hand Overdyed Metallic fine braid (#8): Donne lumière et un aspect tridimensionnel à tes créations avec ce fil métallique teint à la main de ThreadworX à partir de Kreinik fine braid (#8). Un fil fort, doux et très lumineux. 10mt.

Même si les produits Threadworx sont teints pour ne pas décolorer, des problématiques environnementales ont éliminé des composants chimiques que en assuraient la réussite. C'est pour ça que c'est très important de laver chaque projet aux couleurs foncés avec attention. Rarement on a relevé ce type de problème, mais nous ne pouvons pas en assurer la complète manque de décoloration. Les fils doivent être traités avec gentillesse! Il faut les dépelotonner et puis mettre dans un évier rempli pour moitié avec de l'eau froide, 2 cuillerées de sel et 2 cuillerées de vinaigre, laisser baigner pour 2-3 minutes, enlever, tamponner avec une serviette et laisser essuyer. On vous conseille ce traitement pour tous les pièces qui ont besoin du lavage. NOTE: L'eau CHAUDE, l'usage du fer à vapeur et / ou un linge humide au repassage du travail fini réactiveront les teintures et causeront des pertes de couleur. Si votre travail est complété et a décoloré pendant le lavage, baignez-le dans de l'eau GLACÉE jusqu'à la fin des pertes de couleurs. Enlevez de l'eau et frottez un glaçon sur la zone à traiter et remettez à baigner dans l'eau GLACÉE. Répétez ce procédé jusqu'à quand la zone sera dénuée de teinture. C'est un grand effort, que peut prendre même quelque jour, mais ça fonctionne!


Prévision de réassortiment à partir du vendredi 30 septembre, 2022.

Prix : € 8.75 (incl. TVA)

Fils - ThreadworX - Hand Overdyed Metallic #8

ThreadworX Hand Overdyed Metallic #8 - 711451 - Maroon Beret

da: ThreadworX



Modello: FILTWX-K8-711451

Hand Overdyed Metallic fine braid (#8): Donne lumière et un aspect tridimensionnel à tes créations avec ce fil métallique teint à la main de ThreadworX à partir de Kreinik fine braid (#8). Un fil fort, doux et très lumineux. 10mt.

Même si les produits Threadworx sont teints pour ne pas décolorer, des problématiques environnementales ont éliminé des composants chimiques que en assuraient la réussite. C'est pour ça que c'est très important de laver chaque projet aux couleurs foncés avec attention. Rarement on a relevé ce type de problème, mais nous ne pouvons pas en assurer la complète manque de décoloration. Les fils doivent être traités avec gentillesse! Il faut les dépelotonner et puis mettre dans un évier rempli pour moitié avec de l'eau froide, 2 cuillerées de sel et 2 cuillerées de vinaigre, laisser baigner pour 2-3 minutes, enlever, tamponner avec une serviette et laisser essuyer. On vous conseille ce traitement pour tous les pièces qui ont besoin du lavage. NOTE: L'eau CHAUDE, l'usage du fer à vapeur et / ou un linge humide au repassage du travail fini réactiveront les teintures et causeront des pertes de couleur. Si votre travail est complété et a décoloré pendant le lavage, baignez-le dans de l'eau GLACÉE jusqu'à la fin des pertes de couleurs. Enlevez de l'eau et frottez un glaçon sur la zone à traiter et remettez à baigner dans l'eau GLACÉE. Répétez ce procédé jusqu'à quand la zone sera dénuée de teinture. C'est un grand effort, que peut prendre même quelque jour, mais ça fonctionne!


Prévision de réassortiment à partir du vendredi 30 septembre, 2022.

Prix : € 8.75 (incl. TVA)

Fils - ThreadworX - Hand Overdyed Metallic #8

ThreadworX Hand Overdyed Metallic #8 - 710031 - China Blue

da: ThreadworX



Modello: FILTWX-K8-710031

Hand Overdyed Metallic fine braid (#8): Donne lumière et un aspect tridimensionnel à tes créations avec ce fil métallique teint à la main de ThreadworX à partir de Kreinik fine braid (#8). Un fil fort, doux et très lumineux. 10mt.

Même si les produits Threadworx sont teints pour ne pas décolorer, des problématiques environnementales ont éliminé des composants chimiques que en assuraient la réussite. C'est pour ça que c'est très important de laver chaque projet aux couleurs foncés avec attention. Rarement on a relevé ce type de problème, mais nous ne pouvons pas en assurer la complète manque de décoloration. Les fils doivent être traités avec gentillesse! Il faut les dépelotonner et puis mettre dans un évier rempli pour moitié avec de l'eau froide, 2 cuillerées de sel et 2 cuillerées de vinaigre, laisser baigner pour 2-3 minutes, enlever, tamponner avec une serviette et laisser essuyer. On vous conseille ce traitement pour tous les pièces qui ont besoin du lavage. NOTE: L'eau CHAUDE, l'usage du fer à vapeur et / ou un linge humide au repassage du travail fini réactiveront les teintures et causeront des pertes de couleur. Si votre travail est complété et a décoloré pendant le lavage, baignez-le dans de l'eau GLACÉE jusqu'à la fin des pertes de couleurs. Enlevez de l'eau et frottez un glaçon sur la zone à traiter et remettez à baigner dans l'eau GLACÉE. Répétez ce procédé jusqu'à quand la zone sera dénuée de teinture. C'est un grand effort, que peut prendre même quelque jour, mais ça fonctionne!

Prévision de réassortiment à partir du vendredi 30 septembre, 2022.

Prix : € 8.75 (incl. TVA)

Fils - ThreadworX - Hand Overdyed Metallic #8

ThreadworX Hand Overdyed Metallic #8 - 71004 - Mango Margarita

da: ThreadworX



Modello: FILTWX-K8-71004

Hand Overdyed Metallic fine braid (#8): Donne lumière et un aspect tridimensionnel à tes créations avec ce fil métallique teint à la main de ThreadworX à partir de Kreinik fine braid (#8). Un fil fort, doux et très lumineux. 10mt.

Même si les produits Threadworx sont teints pour ne pas décolorer, des problématiques environnementales ont éliminé des composants chimiques que en assuraient la réussite. C'est pour ça que c'est très important de laver chaque projet aux couleurs foncés avec attention. Rarement on a relevé ce type de problème, mais nous ne pouvons pas en assurer la complète manque de décoloration. Les fils doivent être traités avec gentillesse! Il faut les dépelotonner et puis mettre dans un évier rempli pour moitié avec de l'eau froide, 2 cuillerées de sel et 2 cuillerées de vinaigre, laisser baigner pour 2-3 minutes, enlever, tamponner avec une serviette et laisser essuyer. On vous conseille ce traitement pour tous les pièces qui ont besoin du lavage. NOTE: L'eau CHAUDE, l'usage du fer à vapeur et / ou un linge humide au repassage du travail fini réactiveront les teintures et causeront des pertes de couleur. Si votre travail est complété et a décoloré pendant le lavage, baignez-le dans de l'eau GLACÉE jusqu'à la fin des pertes de couleurs. Enlevez de l'eau et frottez un glaçon sur la zone à traiter et remettez à baigner dans l'eau GLACÉE. Répétez ce procédé jusqu'à quand la zone sera dénuée de teinture. C'est un grand effort, que peut prendre même quelque jour, mais ça fonctionne!

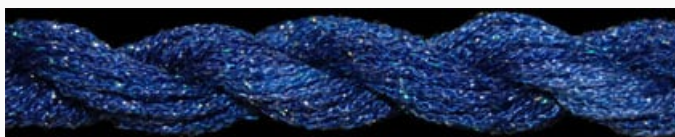
Prévision de réassortiment à partir du vendredi 30 septembre, 2022.

Prix : € 8.75 (incl. TVA)

Fils - ThreadworX - Hand Overdyed Metallic #8

ThreadworX Hand Overdyed Metallic #8 - 710161 - Americana

da: ThreadworX



Modello: FILTWX-K8-710161

Hand Overdyed Metallic fine braid (#8): Donne lumière et un aspect tridimensionnel à tes créations avec ce fil métallique teint à la main de ThreadworX à partir de Kreinik fine braid (#8). Un fil fort, doux et très lumineux. 10mt.

Même si les produits Threadworx sont teints pour ne pas décolorer, des problématiques environnementales ont éliminé des composants chimiques que en assuraient la réussite. C'est pour ça que c'est très important de laver chaque projet aux couleurs foncés avec attention. Rarement on a relevé ce type de problème, mais nous ne pouvons pas en assurer la complète manque de décoloration. Les fils doivent être traités avec gentillesse! Il faut les dépelotonner et puis mettre dans un évier rempli pour moitié avec de l'eau froide, 2 cuillerées de sel et 2 cuillerées de vinaigre, laisser baigner pour 2-3 minutes, enlever, tamponner avec une serviette et laisser essuyer. On vous conseille ce traitement pour tous les pièces qui ont besoin du lavage. NOTE: L'eau CHAUDE, l'usage du fer à vapeur et / ou un linge humide au repassage du travail fini réactiveront les teintures et causeront des pertes de couleur. Si votre travail est complété et a décoloré pendant le lavage, baignez-le dans de l'eau GLACÉE jusqu'à la fin des pertes de couleurs. Enlevez de l'eau et frottez un glaçon sur la zone à traiter et remettez à baigner dans l'eau GLACÉE. Répétez ce procédé jusqu'à quand la zone sera dénuée de teinture. C'est un grand effort, que peut prendre même quelque jour, mais ça fonctionne!

Prévision de réassortiment à partir du vendredi 30 septembre, 2022.

Prix : € 8.75 (incl. TVA)

Fils - ThreadworX - Hand Overdyed Metallic #8

ThreadworX Hand Overdyed Metallic #8 - 710301 - Samson

da: ThreadworX



Modello: FILTWX-K8-710301

Hand Overdyed Metallic fine braid (#8): Donne lumière et un aspect tridimensionnel à tes créations avec ce fil métallique teint à la main de ThreadworkX à partir de Kreinik fine braid (#8). Un fil fort, doux et très lumineux. 10mt.

Même si les produits Threadworx sont teints pour ne pas décolorer, des problématiques environnementales ont éliminé des composants chimiques que en assuraient la réussite. C'est pour ça que c'est très important de laver chaque projet aux couleurs foncés avec attention. Rarement on a relevé ce type de problème, mais nous ne pouvons pas en assurer la complète manque de décoloration. Les fils doivent être traités avec gentillesse! Il faut les dépelotonner et puis mettre dans un évier rempli pour moitié avec de l'eau froide, 2 cuillerées de sel et 2 cuillerées de vinaigre, laisser baigner pour 2-3 minutes, enlever, tamponner avec une serviette et laisser essuyer. On vous conseille ce traitement pour tous les pièces qui ont besoin du lavage. NOTE: L'eau CHAUDE, l'usage du fer à vapeur et / ou un linge humide au repassage du travail fini réactiveront les teintures et causeront des pertes de couleur. Si votre travail est complété et a décoloré pendant le lavage, baignez-le dans de l'eau GLACÉE jusqu'à la fin des pertes de couleurs. Enlevez de l'eau et frottez un glaçon sur la zone à traiter et remettez à baigner dans l'eau GLACÉE. Répétez ce procédé jusqu'à quand la zone sera dénuée de teinture. C'est un grand effort, que peut prendre même quelque jour, mais ça fonctionne!

Prévision de réassortiment à partir du vendredi 30 septembre, 2022.

Prix : € 8.75 (incl. TVA)

Fils - ThreadworX - Hand Overdyed Metallic #8

ThreadworX Hand Overdyed Metallic #8 - 710991 - Bermuda Pink

da: ThreadworX



Modello: FILTWX-K8-710991

Hand Overdyed Metallic fine braid (#8): Donne lumière et un aspect tridimensionnel à tes créations avec ce fil métallique teint à la main de ThreadworX à partir de Kreinik fine braid (#8). Un fil fort, doux et très lumineux. 10mt.

Même si les produits Threadworx sont teints pour ne pas décolorer, des problématiques environnementales ont éliminé des composants chimiques que en assuraient la réussite. C'est pour ça que c'est très important de laver chaque projet aux couleurs foncés avec attention. Rarement on a relevé ce type de problème, mais nous ne pouvons pas en assurer la complète manque de décoloration. Les fils doivent être traités avec gentillesse! Il faut les dépelotonner et puis mettre dans un évier rempli pour moitié avec de l'eau froide, 2 cuillerées de sel et 2 cuillerées de vinaigre, laisser baigner pour 2-3 minutes, enlever, tamponner avec une serviette et laisser essuyer. On vous conseille ce traitement pour tous les pièces qui ont besoin du lavage. NOTE: L'eau CHAUDE, l'usage du fer à vapeur et / ou un linge humide au repassage du travail fini réactiveront les teintures et causeront des pertes de couleur. Si votre travail est complété et a décoloré pendant le lavage, baignez-le dans de l'eau GLACÉE jusqu'à la fin des pertes de couleurs. Enlevez de l'eau et frottez un glaçon sur la zone à traiter et remettez à baigner dans l'eau GLACÉE. Répétez ce procédé jusqu'à quand la zone sera dénuée de teinture. C'est un grand effort, que peut prendre même quelque jour, mais ça fonctionne!

Prévision de réassortiment à partir du vendredi 30 septembre, 2022.

Prix : € 8.75 (incl. TVA)

Fils - ThreadworX - Hand Overdyed Metallic #8

ThreadworX Hand Overdyed Metallic #8 - 71124 - Ice Age

da: ThreadworX



Modello: FILTWX-K8-71124

Hand Overdyed Metallic fine braid (#8): Donne lumière et un aspect tridimensionnel à tes créations avec ce fil métallique teint à la main de ThreadworX à partir de Kreinik fine braid (#8). Un fil fort, doux et très lumineux. 10mt.

Même si les produits Threadworx sont teints pour ne pas décolorer, des problématiques environnementales ont éliminé des composants chimiques que en assuraient la réussite. C'est pour ça que c'est très important de laver chaque projet aux couleurs foncés avec attention. Rarement on a relevé ce type de problème, mais nous ne pouvons pas en assurer la complète manque de décoloration. Les fils doivent être traités avec gentillesse! Il faut les dépelotonner et puis mettre dans un évier rempli pour moitié avec de l'eau froide, 2 cuillerées de sel et 2 cuillerées de vinaigre, laisser baigner pour 2-3 minutes, enlever, tamponner avec une serviette et laisser essuyer. On vous conseille ce traitement pour tous les pièces qui ont besoin du lavage. NOTE: L'eau CHAUDE, l'usage du fer à vapeur et / ou un linge humide au repassage du travail fini réactiveront les teintures et causeront des pertes de couleur. Si votre travail est complété et a décoloré pendant le lavage, baignez-le dans de l'eau GLACÉE jusqu'à la fin des pertes de couleurs. Enlevez de l'eau et frottez un glaçon sur la zone à traiter et remettez à baigner dans l'eau GLACÉE. Répétez ce procédé jusqu'à quand la zone sera dénuée de teinture. C'est un grand effort, que peut prendre même quelque jour, mais ça fonctionne!

Prévision de réassortiment à partir du vendredi 30 septembre, 2022.

Prix : € 8.75 (incl. TVA)

Fils - ThreadworX - Hand Overdyed Metallic #8

ThreadworX Hand Overdyed Metallic #8 - 710791 - Antique Rose

da: ThreadworX



Modello: FILTWX-K8-710791

Hand Overdyed Metallic fine braid (#8): Donne lumière et un aspect tridimensionnel à tes créations avec ce fil métallique teint à la main de ThreadworX à partir de Kreinik fine braid (#8). Un fil fort, doux et très lumineux. 10mt.

Même si les produits Threadworx sont teints pour ne pas décolorer, des problématiques environnementales ont éliminé des composants chimiques que en assuraient la réussite. C'est pour ça que c'est très important de laver chaque projet aux couleurs foncés avec attention. Rarement on a relevé ce type de problème, mais nous ne pouvons pas en assurer la complète manque de décoloration. Les fils doivent être traités avec gentillesse! Il faut les dépelotonner et puis mettre dans un évier rempli pour moitié avec de l'eau froide, 2 cuillerées de sel et 2 cuillerées de vinaigre, laisser baigner pour 2-3 minutes, enlever, tamponner avec une serviette et laisser essuyer. On vous conseille ce traitement pour tous les pièces qui ont besoin du lavage. NOTE: L'eau CHAUDE, l'usage du fer à vapeur et / ou un linge humide au repassage du travail fini réactiveront les teintures et causeront des pertes de couleur. Si votre travail est complété et a décoloré pendant le lavage, baignez-le dans de l'eau GLACÉE jusqu'à la fin des pertes de couleurs. Enlevez de l'eau et frottez un glaçon sur la zone à traiter et remettez à baigner dans l'eau GLACÉE. Répétez ce procédé jusqu'à quand la zone sera dénuée de teinture. C'est un grand effort, que peut prendre même quelque jour, mais ça fonctionne!

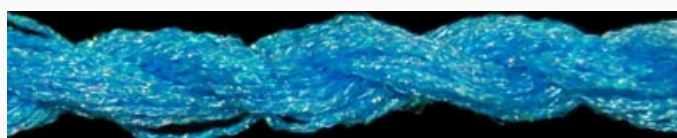
Prévision de réassortiment à partir du vendredi 30 septembre, 2022.

Prix : € 8.75 (incl. TVA)

Fils - ThreadworX - Hand Overdyed Metallic #8

ThreadworX Hand Overdyed Metallic #8 - 710541 - Victorian Blue

da: ThreadworX



Modello: FILTWX-K8-710541

Hand Overdyed Metallic fine braid (#8): Donne lumière et un aspect tridimensionnel à tes créations avec ce fil métallique teint à la main de ThreadworX à partir de Kreinik fine braid (#8). Un fil fort, doux et très lumineux. 10mt.

Même si les produits Threadworx sont teints pour ne pas décolorer, des problématiques environnementales ont éliminé des composants chimiques que en assuraient la réussite. C'est pour ça que c'est très important de laver chaque projet aux couleurs foncés avec attention. Rarement on a relevé ce type de problème, mais nous ne pouvons pas en assurer la complète manque de décoloration. Les fils doivent être traités avec gentillesse! Il faut les dépelotonner et puis mettre dans un évier rempli pour moitié avec de l'eau froide, 2 cuillerées de sel et 2 cuillerées de vinaigre, laisser baigner pour 2-3 minutes, enlever, tamponner avec une serviette et laisser essuyer. On vous conseille ce traitement pour tous les pièces qui ont besoin du lavage. NOTE: L'eau CHAUDE, l'usage du fer à vapeur et / ou un linge humide au repassage du travail fini réactiveront les teintures et causeront des pertes de couleur. Si votre travail est complété et a décoloré pendant le lavage, baignez-le dans de l'eau GLACÉE jusqu'à la fin des pertes de couleurs. Enlevez de l'eau et frottez un glaçon sur la zone à traiter et remettez à baigner dans l'eau GLACÉE. Répétez ce procédé jusqu'à quand la zone sera dénuée de teinture. C'est un grand effort, que peut prendre même quelque jour, mais ça fonctionne!

Prévision de réassortiment à partir du vendredi 30 septembre, 2022.

Prix : € 8.75 (incl. TVA)

Fils - ThreadworX - Hand Overdyed Metallic #8

ThreadworX Hand Overdyed Metallic #8 - 710812 - Romantic Lace

da: ThreadworX



Modello: FILTWX-K8-710812

Hand Overdyed Metallic fine braid (#8): Donne lumière et un aspect tridimensionnel à tes créations avec ce fil métallique teint à la main de ThreadworX à partir de Kreinik fine braid (#8). Un fil fort, doux et très lumineux. 10mt.

Même si les produits Threadworx sont teints pour ne pas décolorer, des problématiques environnementales ont éliminé des composants chimiques que en assuraient la réussite. C'est pour ça que c'est très important de laver chaque projet aux couleurs foncés avec attention. Rarement on a relevé ce type de problème, mais nous ne pouvons pas en assurer la complète manque de décoloration. Les fils doivent être traités avec gentillesse! Il faut les dépelotonner et puis mettre dans un évier rempli pour moitié avec de l'eau froide, 2 cuillerées de sel et 2 cuillerées de vinaigre, laisser baigner pour 2-3 minutes, enlever, tamponner avec une serviette et laisser essuyer. On vous conseille ce traitement pour tous les pièces qui ont besoin du lavage. NOTE: L'eau CHAUDE, l'usage du fer à vapeur et / ou un linge humide au repassage du travail fini réactiveront les teintures et causeront des pertes de couleur. Si votre travail est complété et a décoloré pendant le lavage, baignez-le dans de l'eau GLACÉE jusqu'à la fin des pertes de couleurs. Enlevez de l'eau et frottez un glaçon sur la zone à traiter et remettez à baigner dans l'eau GLACÉE. Répétez ce procédé jusqu'à quand la zone sera dénuée de teinture. C'est un grand effort, que peut prendre même quelque jour, mais ça fonctionne!

Prévision de réassortiment à partir du vendredi 30 septembre, 2022.

Prix : € 8.75 (incl. TVA)

Fils - ThreadworX - Hand Overdyed Metallic #8

ThreadworX Hand Overdyed Metallic #8 - 711021 - Shabby Pink

da: ThreadworX



Modello: FILTWX-K8-711021

Hand Overdyed Metallic fine braid (#8): Donne lumière et un aspect tridimensionnel à tes créations avec ce fil métallique teint à la main de ThreadworkX à partir de Kreinik fine braid (#8). Un fil fort, doux et très lumineux. 10mt.

Même si les produits Threadworx sont teints pour ne pas décolorer, des problématiques environnementales ont éliminé des composants chimiques que en assuraient la réussite. C'est pour ça que c'est très important de laver chaque projet aux couleurs foncés avec attention. Rarement on a relevé ce type de problème, mais nous ne pouvons pas en assurer la complète manque de décoloration. Les fils doivent être traités avec gentillesse! Il faut les dépelotonner et puis mettre dans un évier rempli pour moitié avec de l'eau froide, 2 cuillerées de sel et 2 cuillerées de vinaigre, laisser baigner pour 2-3 minutes, enlever, tamponner avec une serviette et laisser essuyer. On vous conseille ce traitement pour tous les pièces qui ont besoin du lavage. NOTE: L'eau CHAUDE, l'usage du fer à vapeur et / ou un linge humide au repassage du travail fini réactiveront les teintures et causeront des pertes de couleur. Si votre travail est complété et a décoloré pendant le lavage, baignez-le dans de l'eau GLACÉE jusqu'à la fin des pertes de couleurs. Enlevez de l'eau et frottez un glaçon sur la zone à traiter et remettez à baigner dans l'eau GLACÉE. Répétez ce procédé jusqu'à quand la zone sera dénuée de teinture. C'est un grand effort, que peut prendre même quelque jour, mais ça fonctionne!

Prévision de réassortiment à partir du vendredi 30 septembre, 2022.

Prix : € 8.75 (incl. TVA)

Fils - ThreadworX - Hand Overdyed Metallic #8

ThreadworX Hand Overdyed Metallic #8 - 710771 - Stage Coach

da: ThreadworX



Modello: FILTWX-K8-710771

Hand Overdyed Metallic fine braid (#8): Donne lumière et un aspect tridimensionnel à tes créations avec ce fil métallique teint à la main de ThreadworX à partir de Kreinik fine braid (#8). Un fil fort, doux et très lumineux. 10mt.

Même si les produits Threadworx sont teints pour ne pas décolorer, des problématiques environnementales ont éliminé des composants chimiques que en assuraient la réussite. C'est pour ça que c'est très important de laver chaque projet aux couleurs foncés avec attention. Rarement on a relevé ce type de problème, mais nous ne pouvons pas en assurer la complète manque de décoloration. Les fils doivent être traités avec gentillesse! Il faut les dépelotonner et puis mettre dans un évier rempli pour moitié avec de l'eau froide, 2 cuillerées de sel et 2 cuillerées de vinaigre, laisser baigner pour 2-3 minutes, enlever, tamponner avec une serviette et laisser essuyer. On vous conseille ce traitement pour tous les pièces qui ont besoin du lavage. NOTE: L'eau CHAUDE, l'usage du fer à vapeur et / ou un linge humide au repassage du travail fini réactiveront les teintures et causeront des pertes de couleur. Si votre travail est complété et a décoloré pendant le lavage, baignez-le dans de l'eau GLACÉE jusqu'à la fin des pertes de couleurs. Enlevez de l'eau et frottez un glaçon sur la zone à traiter et remettez à baigner dans l'eau GLACÉE. Répétez ce procédé jusqu'à quand la zone sera dénuée de teinture. C'est un grand effort, que peut prendre même quelque jour, mais ça fonctionne!

Prévision de réassortiment à partir du vendredi 30 septembre, 2022.

Prix : € 8.75 (incl. TVA)

Fils - ThreadworX - Hand Overdyed Metallic #8

ThreadworX Hand Overdyed Metallic #8 - 710781 - Golden Pink

da: ThreadworX



Modello: FILTWX-K8-710781

Hand Overdyed Metallic fine braid (#8): Donne lumière et un aspect tridimensionnel à tes créations avec ce fil métallique teint à la main de ThreadworX à partir de Kreinik fine braid (#8). Un fil fort, doux et très lumineux. 10mt.

Même si les produits Threadworx sont teints pour ne pas décolorer, des problématiques environnementales ont éliminé des composants chimiques que en assuraient la réussite. C'est pour ça que c'est très important de laver chaque projet aux couleurs foncés avec attention. Rarement on a relevé ce type de problème, mais nous ne pouvons pas en assurer la complète manque de décoloration. Les fils doivent être traités avec gentillesse! Il faut les dépelotonner et puis mettre dans un évier rempli pour moitié avec de l'eau froide, 2 cuillerées de sel et 2 cuillerées de vinaigre, laisser baigner pour 2-3 minutes, enlever, tamponner avec une serviette et laisser essuyer. On vous conseille ce traitement pour tous les pièces qui ont besoin du lavage. NOTE: L'eau CHAUDE, l'usage du fer à vapeur et / ou un linge humide au repassage du travail fini réactiveront les teintures et causeront des pertes de couleur. Si votre travail est complété et a décoloré pendant le lavage, baignez-le dans de l'eau GLACÉE jusqu'à la fin des pertes de couleurs. Enlevez de l'eau et frottez un glaçon sur la zone à traiter et remettez à baigner dans l'eau GLACÉE. Répétez ce procédé jusqu'à quand la zone sera dénuée de teinture. C'est un grand effort, que peut prendre même quelque jour, mais ça fonctionne!

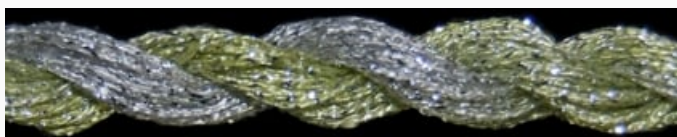
Prévision de réassortiment à partir du vendredi 30 septembre, 2022.

Prix : € 8.75 (incl. TVA)

Fils - ThreadworX - Hand Overdyed Metallic #8

ThreadworX Hand Overdyed Metallic #8 - 710813 Frog Prince

da: ThreadworX



Modello: FILTWX-K8-710813

Hand Overdyed Metallic fine braid (#8): Donne lumière et un aspect tridimensionnel à tes créations avec ce fil métallique teint à la main de ThreadworX à partir de Kreinik fine braid (#8). Un fil fort, doux et très lumineux. 10mt.

Même si les produits Threadworx sont teints pour ne pas décolorer, des problématiques environnementales ont éliminé des composants chimiques que en assuraient la réussite. C'est pour ça que c'est très important de laver chaque projet aux couleurs foncés avec attention. Rarement on a relevé ce type de problème, mais nous ne pouvons pas en assurer la complète manque de décoloration. Les fils doivent être traités avec gentillesse! Il faut les dépelotonner et puis mettre dans un évier rempli pour moitié avec de l'eau froide, 2 cuillerées de sel et 2 cuillerées de vinaigre, laisser baigner pour 2-3 minutes, enlever, tamponner avec une serviette et laisser essuyer. On vous conseille ce traitement pour tous les pièces qui ont besoin du lavage. NOTE: L'eau CHAUDE, l'usage du fer à vapeur et / ou un linge humide au repassage du travail fini réactiveront les teintures et causeront des pertes de couleur. Si votre travail est complété et a décoloré pendant le lavage, baignez-le dans de l'eau GLACÉE jusqu'à la fin des pertes de couleurs. Enlevez de l'eau et frottez un glaçon sur la zone à traiter et remettez à baigner dans l'eau GLACÉE. Répétez ce procédé jusqu'à quand la zone sera dénuée de teinture. C'est un grand effort, que peut prendre même quelque jour, mais ça fonctionne!

Prévision de réassortiment à partir du vendredi 30 septembre, 2022.

Prix : € 8.75 (incl. TVA)

Fils - ThreadworX - Hand Overdyed Metallic #8

ThreadworX Hand Overdyed Metallic #8 710890 - Poison Apple

da: ThreadworX



Modello: FILTWX-K8-710890

Hand Overdyed Metallic fine braid (#8): Donne lumière et un aspect tridimensionnel à tes créations avec ce fil métallique teint à la main de ThreadworX à partir de Kreinik fine braid (#8). Un fil fort, doux et très lumineux. 10mt.

Même si les produits Threadworx sont teints pour ne pas décolorer, des problématiques environnementales ont éliminé des composants chimiques que en assuraient la réussite. C'est pour ça que c'est très important de laver chaque projet aux couleurs foncés avec attention. Rarement on a relevé ce type de problème, mais nous ne pouvons pas en assurer la complète manque de décoloration. Les fils doivent être traités avec gentillesse! Il faut les dépelotonner et puis mettre dans un évier rempli pour moitié avec de l'eau froide, 2 cuillerées de sel et 2 cuillerées de vinaigre, laisser baigner pour 2-3 minutes, enlever, tamponner avec une serviette et laisser essuyer. On vous conseille ce traitement pour tous les pièces qui ont besoin du lavage. NOTE: L'eau CHAUDE, l'usage du fer à vapeur et / ou un linge humide au repassage du travail fini réactiveront les teintures et causeront des pertes de couleur. Si votre travail est complété et a décoloré pendant le lavage, baignez-le dans de l'eau GLACÉE jusqu'à la fin des pertes de couleurs. Enlevez de l'eau et frottez un glaçon sur la zone à traiter et remettez à baigner dans l'eau GLACÉE. Répétez ce procédé jusqu'à quand la zone sera dénuée de teinture. C'est un grand effort, que peut prendre même quelque jour, mais ça fonctionne!

Prévision de réassortiment à partir du vendredi 30 septembre, 2022.

Prix : € 8.75 (incl. TVA)

Fils - ThreadworX - Hand Overdyed Metallic #8

ThreadworX Hand Overdyed Metallic #8 - 711022 - Pixie Dust

da: ThreadworX



Modello: FILTWX-K8-711022

Hand Overdyed Metallic fine braid (#8): Donne lumière et un aspect tridimensionnel à tes créations avec ce fil métallique teint à la main de ThreadworX à partir de Kreinik fine braid (#8). Un fil fort, doux et très lumineux. 10mt.

Même si les produits Threadworx sont teints pour ne pas décolorer, des problématiques environnementales ont éliminé des composants chimiques que en assuraient la réussite. C'est pour ça que c'est très important de laver chaque projet aux couleurs foncés avec attention. Rarement on a relevé ce type de problème, mais nous ne pouvons pas en assurer la complète manque de décoloration. Les fils doivent être traités avec gentillesse! Il faut les dépelotonner et puis mettre dans un évier rempli pour moitié avec de l'eau froide, 2 cuillerées de sel et 2 cuillerées de vinaigre, laisser baigner pour 2-3 minutes, enlever, tamponner avec une serviette et laisser essuyer. On vous conseille ce traitement pour tous les pièces qui ont besoin du lavage. NOTE: L'eau CHAUDE, l'usage du fer à vapeur et / ou un linge humide au repassage du travail fini réactiveront les teintures et causeront des pertes de couleur. Si votre travail est complété et a décoloré pendant le lavage, baignez-le dans de l'eau GLACÉE jusqu'à la fin des pertes de couleurs. Enlevez de l'eau et frottez un glaçon sur la zone à traiter et remettez à baigner dans l'eau GLACÉE. Répétez ce procédé jusqu'à quand la zone sera dénuée de teinture. C'est un grand effort, que peut prendre même quelque jour, mais ça fonctionne!


Prévision de réassortiment à partir du vendredi 30 septembre, 2022.

Prix : € 8.75 (incl. TVA)

Fils - ThreadworX - Hand Overdyed Metallic #8

ThreadworX Hand Overdyed Metallic #8 - 711452 Tarzan Brown

da: ThreadworX



Modello: FILTWX-K8-711452

Hand Overdyed Metallic fine braid (#8): Donne lumière et un aspect tridimensionnel à tes créations avec ce fil métallique teint à la main de ThreadworX à partir de Kreinik fine braid (#8). Un fil fort, doux et très lumineux. 10mt.

Même si les produits Threadworx sont teints pour ne pas décolorer, des problématiques environnementales ont éliminé des composants chimiques que en assuraient la réussite. C'est pour ça que c'est très important de laver chaque projet aux couleurs foncés avec attention. Rarement on a relevé ce type de problème, mais nous ne pouvons pas en assurer la complète manque de décoloration. Les fils doivent être traités avec gentillesse! Il faut les dépelotonner et puis mettre dans un évier rempli pour moitié avec de l'eau froide, 2 cuillerées de sel et 2 cuillerées de vinaigre, laisser baigner pour 2-3 minutes, enlever, tamponner avec une serviette et laisser essuyer. On vous conseille ce traitement pour tous les pièces qui ont besoin du lavage. NOTE: L'eau CHAUDE, l'usage du fer à vapeur et / ou un linge humide au repassage du travail fini réactiveront les teintures et causeront des pertes de couleur. Si votre travail est complété et a décoloré pendant le lavage, baignez-le dans de l'eau GLACÉE jusqu'à la fin des pertes de couleurs. Enlevez de l'eau et frottez un glaçon sur la zone à traiter et remettez à baigner dans l'eau GLACÉE. Répétez ce procédé jusqu'à quand la zone sera dénuée de teinture. C'est un grand effort, que peut prendre même quelque jour, mais ça fonctionne!

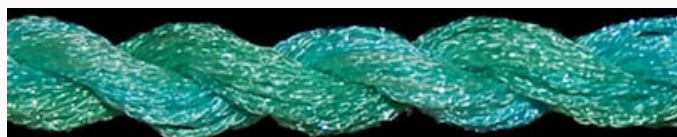
Prévision de réassortiment à partir du vendredi 30 septembre, 2022.

Prix : € 8.75 (incl. TVA)

Fils - ThreadworX - Hand Overdyed Metallic #8

ThreadworX Hand Overdyed Metallic #8 - 710090 - Caribbean Surf

da: ThreadworX



Modello: FILTWX-K8-710090

Hand Overdyed Metallic fine braid (#8): Donne lumière et un aspect tridimensionnel à tes créations avec ce fil métallique teint à la main de ThreadworX à partir de Kreinik fine braid (#8). Un fil fort, doux et très lumineux. 10mt.

Même si les produits Threadworx sont teints pour ne pas décolorer, des problématiques environnementales ont éliminé des composants chimiques que en assuraient la réussite. C'est pour ça que c'est très important de laver chaque projet aux couleurs foncés avec attention. Rarement on a relevé ce type de problème, mais nous ne pouvons pas en assurer la complète manque de décoloration. Les fils doivent être traités avec gentillesse! Il faut les dépelotonner et puis mettre dans un évier rempli pour moitié avec de l'eau froide, 2 cuillerées de sel et 2 cuillerées de vinaigre, laisser baigner pour 2-3 minutes, enlever, tamponner avec une serviette et laisser essuyer. On vous conseille ce traitement pour tous les pièces qui ont besoin du lavage. NOTE: L'eau CHAUDE, l'usage du fer à vapeur et / ou un linge humide au repassage du travail fini réactiveront les teintures et causeront des pertes de couleur. Si votre travail est complété et a décoloré pendant le lavage, baignez-le dans de l'eau GLACÉE jusqu'à la fin des pertes de couleurs. Enlevez de l'eau et frottez un glaçon sur la zone à traiter et remettez à baigner dans l'eau GLACÉE. Répétez ce procédé jusqu'à quand la zone sera dénuée de teinture. C'est un grand effort, que peut prendre même quelque jour, mais ça fonctionne!

Prévision de réassortiment à partir du vendredi 30 septembre, 2022.

Prix : € 8.75 (incl. TVA)

Fils - ThreadworX - Hand Overdyed Metallic #8

ThreadworX Hand Overdyed Metallic #8 - 710141 - Polar Blue

da: ThreadworX



Modello: FILTWX-K8-710141

Hand Overdyed Metallic fine braid (#8): Donne lumière et un aspect tridimensionnel à tes créations avec ce fil métallique teint à la main de ThreadworX à partir de Kreinik fine braid (#8). Un fil fort, doux et très lumineux. 10mt.

Même si les produits Threadworx sont teints pour ne pas décolorer, des problématiques environnementales ont éliminé des composants chimiques que en assuraient la réussite. C'est pour ça que c'est très important de laver chaque projet aux couleurs foncés avec attention. Rarement on a relevé ce type de problème, mais nous ne pouvons pas en assurer la complète manque de décoloration. Les fils doivent être traités avec gentillesse! Il faut les dépelotonner et puis mettre dans un évier rempli pour moitié avec de l'eau froide, 2 cuillerées de sel et 2 cuillerées de vinaigre, laisser baigner pour 2-3 minutes, enlever, tamponner avec une serviette et laisser essuyer. On vous conseille ce traitement pour tous les pièces qui ont besoin du lavage. NOTE: L'eau CHAUDE, l'usage du fer à vapeur et / ou un linge humide au repassage du travail fini réactiveront les teintures et causeront des pertes de couleur. Si votre travail est complété et a décoloré pendant le lavage, baignez-le dans de l'eau GLACÉE jusqu'à la fin des pertes de couleurs. Enlevez de l'eau et frottez un glaçon sur la zone à traiter et remettez à baigner dans l'eau GLACÉE. Répétez ce procédé jusqu'à quand la zone sera dénuée de teinture. C'est un grand effort, que peut prendre même quelque jour, mais ça fonctionne!

Prévision de réassortiment à partir du vendredi 30 septembre, 2022.

Prix : € 8.75 (incl. TVA)

Fils - ThreadworX - Hand Overdyed Metallic #8

ThreadworX Hand Overdyed Metallic #8 - 710151 - Royal Blue

da: ThreadworX



Modello: FILTWX-K8-710151

Hand Overdyed Metallic fine braid (#8): Donne lumière et un aspect tridimensionnel à tes créations avec ce fil métallique teint à la main de ThreadworkX à partir de Kreinik fine braid (#8). Un fil fort, doux et très lumineux. 10mt.

Même si les produits Threadworx sont teints pour ne pas décolorer, des problématiques environnementales ont éliminé des composants chimiques que en assuraient la réussite. C'est pour ça que c'est très important de laver chaque projet aux couleurs foncés avec attention. Rarement on a relevé ce type de problème, mais nous ne pouvons pas en assurer la complète manque de décoloration. Les fils doivent être traités avec gentillesse! Il faut les dépelotonner et puis mettre dans un évier rempli pour moitié avec de l'eau froide, 2 cuillerées de sel et 2 cuillerées de vinaigre, laisser baigner pour 2-3 minutes, enlever, tamponner avec une serviette et laisser essuyer. On vous conseille ce traitement pour tous les pièces qui ont besoin du lavage. NOTE: L'eau CHAUDE, l'usage du fer à vapeur et / ou un linge humide au repassage du travail fini réactiveront les teintures et causeront des pertes de couleur. Si votre travail est complété et a décoloré pendant le lavage, baignez-le dans de l'eau GLACÉE jusqu'à la fin des pertes de couleurs. Enlevez de l'eau et frottez un glaçon sur la zone à traiter et remettez à baigner dans l'eau GLACÉE. Répétez ce procédé jusqu'à quand la zone sera dénuée de teinture. C'est un grand effort, que peut prendre même quelque jour, mais ça fonctionne!

Prévision de réassortiment à partir du vendredi 30 septembre, 2022.

Prix : € 8.75 (incl. TVA)

Fils - ThreadworX - Hand Overdyed Metallic #8

ThreadworX Hand Overdyed Metallic #8- 710960 - Coral Renaissance

da: ThreadworX



Modello: FILTWX-K8-710960

Hand Overdyed Metallic fine braid (#8): Donne lumière et un aspect tridimensionnel à tes créations avec ce fil métallique teint à la main de ThreadworX à partir de Kreinik fine braid (#8). Un fil fort, doux et très lumineux. 10mt.

Même si les produits Threadworx sont teints pour ne pas décolorer, des problématiques environnementales ont éliminé des composants chimiques que en assuraient la réussite. C'est pour ça que c'est très important de laver chaque projet aux couleurs foncés avec attention. Rarement on a relevé ce type de problème, mais nous ne pouvons pas en assurer la complète manque de décoloration. Les fils doivent être traités avec gentillesse! Il faut les dépelotonner et puis mettre dans un évier rempli pour moitié avec de l'eau froide, 2 cuillerées de sel et 2 cuillerées de vinaigre, laisser baigner pour 2-3 minutes, enlever, tamponner avec une serviette et laisser essuyer. On vous conseille ce traitement pour tous les pièces qui ont besoin du lavage. NOTE: L'eau CHAUDE, l'usage du fer à vapeur et / ou un linge humide au repassage du travail fini réactiveront les teintures et causeront des pertes de couleur. Si votre travail est complété et a décoloré pendant le lavage, baignez-le dans de l'eau GLACÉE jusqu'à la fin des pertes de couleurs. Enlevez de l'eau et frottez un glaçon sur la zone à traiter et remettez à baigner dans l'eau GLACÉE. Répétez ce procédé jusqu'à quand la zone sera dénuée de teinture. C'est un grand effort, que peut prendre même quelque jour, mais ça fonctionne!


Prévision de réassortiment à partir du vendredi 30 septembre, 2022.

Prix : € 8.75 (incl. TVA)

Fils - ThreadworX - Hand Overdyed Metallic #8

ThreadworX Hand Overdyed Metallic #8 - 711000 - Hawaiian Hot Pin

da: ThreadworX



Modello: FILTWX-K8-711000

Hand Overdyed Metallic fine braid (#8): Donne lumière et un aspect tridimensionnel à tes créations avec ce fil métallique teint à la main de ThreadworX à partir de Kreinik fine braid (#8). Un fil fort, doux et très lumineux. 10mt.

Même si les produits Threadworx sont teints pour ne pas décolorer, des problématiques environnementales ont éliminé des composants chimiques que en assuraient la réussite. C'est pour ça que c'est très important de laver chaque projet aux couleurs foncés avec attention. Rarement on a relevé ce type de problème, mais nous ne pouvons pas en assurer la complète manque de décoloration. Les fils doivent être traités avec gentillesse! Il faut les dépelotonner et puis mettre dans un évier rempli pour moitié avec de l'eau froide, 2 cuillerées de sel et 2 cuillerées de vinaigre, laisser baigner pour 2-3 minutes, enlever, tamponner avec une serviette et laisser essuyer. On vous conseille ce traitement pour tous les pièces qui ont besoin du lavage. NOTE: L'eau CHAUDE, l'usage du fer à vapeur et / ou un linge humide au repassage du travail fini réactiveront les teintures et causeront des pertes de couleur. Si votre travail est complété et a décoloré pendant le lavage, baignez-le dans de l'eau GLACÉE jusqu'à la fin des pertes de couleurs. Enlevez de l'eau et frottez un glaçon sur la zone à traiter et remettez à baigner dans l'eau GLACÉE. Répétez ce procédé jusqu'à quand la zone sera dénuée de teinture. C'est un grand effort, que peut prendre même quelque jour, mais ça fonctionne!

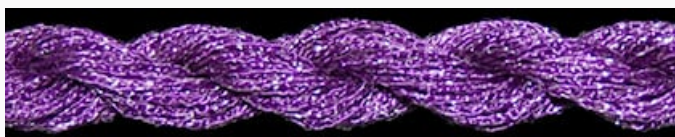
Prévision de réassortiment à partir du vendredi 30 septembre, 2022.

Prix : € 8.75 (incl. TVA)

Fils - ThreadworX - Hand Overdyed Metallic #8

ThreadworX Hand Overdyed Metallic #8 - 71129 - Plum Merlot

da: ThreadworX



Modello: FILTWX-K8-71129

Hand Overdyed Metallic fine braid (#8): Donne lumière et un aspect tridimensionnel à tes créations avec ce fil métallique teint à la main de ThreadworX à partir de Kreinik fine braid (#8). Un fil fort, doux et très lumineux. 10mt.

Même si les produits Threadworx sont teints pour ne pas décolorer, des problématiques environnementales ont éliminé des composants chimiques que en assuraient la réussite. C'est pour ça que c'est très important de laver chaque projet aux couleurs foncés avec attention. Rarement on a relevé ce type de problème, mais nous ne pouvons pas en assurer la complète manque de décoloration. Les fils doivent être traités avec gentillesse! Il faut les dépelotonner et puis mettre dans un évier rempli pour moitié avec de l'eau froide, 2 cuillerées de sel et 2 cuillerées de vinaigre, laisser baigner pour 2-3 minutes, enlever, tamponner avec une serviette et laisser essuyer. On vous conseille ce traitement pour tous les pièces qui ont besoin du lavage. NOTE: L'eau CHAUDE, l'usage du fer à vapeur et / ou un linge humide au repassage du travail fini réactiveront les teintures et causeront des pertes de couleur. Si votre travail est complété et a décoloré pendant le lavage, baignez-le dans de l'eau GLACÉE jusqu'à la fin des pertes de couleurs. Enlevez de l'eau et frottez un glaçon sur la zone à traiter et remettez à baigner dans l'eau GLACÉE. Répétez ce procédé jusqu'à quand la zone sera dénuée de teinture. C'est un grand effort, que peut prendre même quelque jour, mais ça fonctionne!

Prévision de réassortiment à partir du vendredi 30 septembre, 2022.

Prix : € 8.75 (incl. TVA)